

Документ подписан простой электронной подписью

Информация о владельце:

ФИО: Макаренко Елена Николаевна

Должность: Ректор

Дата подписания: 10.12.2024 14:53:38

Уникальный программный ключ:

c098bc0c1041cb2a4cf926cf171d6715d99a6ae00adc8e27b55cbe1e2dbd7c78

Министерство науки и высшего образования Российской Федерации
Федеральное государственное бюджетное образовательное учреждение высшего
образования «Ростовский государственный экономический университет (РИНХ)»

УТВЕРЖДАЮ

Начальник

учебно-методического управления

Платонова Т.К.

«25» июня 2024 г.

**Рабочая программа дисциплины
Основы управления проектами**

Направление 38.03.02 Менеджмент
Направленность 38.03.02.18 "Менеджмент маркетинговых коммуникаций"

Для набора 2024 года

Квалификация
Бакалавр

КАФЕДРА Общий и стратегический менеджмент**Распределение часов дисциплины по семестрам**

Семестр (<Курс>.<Семестр на курсе>)	3 (2.1)		Итого	
	16			
Неделя	16			
Вид занятий	УП	РП	УП	РП
Лекции	16	16	16	16
Лабораторные	32	32	32	32
Итого ауд.	48	48	48	48
Контактная работа	48	48	48	48
Сам. работа	60	60	60	60
Часы на контроль	36	36	36	36
Итого	144	144	144	144

ОСНОВАНИЕ

Учебный план утвержден учёным советом вуза от 25.06.2024 г. протокол № 18.

Программу составил(и): доцент, Булатова Р.М.

Зав. кафедрой: к.э.н., доц. Гончарова С.Н.

Методический совет направления: д.э.н., профессор Суржиков М.А.

1. ЦЕЛИ ОСВОЕНИЯ ДИСЦИПЛИНЫ

1.1	Цели освоения дисциплины: ознакомление обучающихся с основными знаниями и практическими умениями в области управления проектами, подготовка обучающихся к самостоятельному решению теоретических и практических проблем управления проектами.
-----	---

2. ТРЕБОВАНИЯ К РЕЗУЛЬТАТАМ ОСВОЕНИЯ ДИСЦИПЛИНЫ

ПК-2: Способен обоснованно разрабатывать и управлять стратегией развития бизнеса в информационно-телекоммуникационной сети «Интернет»

ПК-1: Способен осуществлять сбор и анализ данных, в том числе из открытых источников, необходимых для решения поставленных управленческих задач, с использованием современных инструментов.

В результате освоения дисциплины обучающийся должен:

Знать:

-основы экономических знаний; специфику и возможности использования экономических знаний в задачах управления проектами (соотнесено с индикатором ПК-1.1)

-тенденции и теоретические основы технологий управления проектами, понятийный и терминологический аппарат в области управления проектами; роль технологий управления проектами в управлении организацией; основные технологии управления проектами на разных этапах его реализации; влияние внешней и внутренней среды фирмы на процесс принятия решений о выборе конкретной технологии управления проектом; опыт зарубежных и отечественных фирм в области проектного управления; существующие программные комплексы управления проектами (соотнесено с индикатором ПК-2.1)

Уметь:

- ориентироваться в системе законодательства и нормативных правовых актов, регламентирующих сферу профессиональной деятельности; закономерности функционирования современной экономики на макро- и микроуровне (соотнесено с индикатором ПК-1.2);

- оценивать тенденции и теоретические основы технологий управления проектами, понятийный и терминологический аппарат в области управления проектами; роль технологий управления проектами в управлении организацией; основные технологии управления проектами на разных этапах его реализации; влияние внешней и внутренней среды фирмы на процесс принятия решений о выборе конкретной технологии управления проектом; опыт зарубежных и отечественных фирм в области проектного управления; существующие программные комплексы управления проектами (соотнесено с индикатором ПК-2.2)

Владеть:

-навыками определять специфику экономических знаний в сфере разработки и управления проектами; навыками использования экономических знаний в задачах управления проектами (соотнесено с индикатором ПК-1.3);

-навыками применения современного математического инструментария для решения экономических задач; методикой построения, анализа и применения математических моделей для оценки состояния и прогноза развития экономических явлений и процессов (соотнесено с индикатором ПК-1.3);

-управлением разработкой новых видов продукции и бизнеса; методами преодоления сопротивления изменениям; основными принципами и методами бизнес планирования, плановыми показателями и их расчетами, структурой разделов бизнес-плана и их взаимосвязью, организацией бизнес планирования на предприятии (соотнесено с индикатором ПК-2.3)

3. СТРУКТУРА И СОДЕРЖАНИЕ ДИСЦИПЛИНЫ

Раздел 1. Технологии и инструменты инициации проекта

№	Наименование темы / Вид занятия	Семестр / Курс	Часов	Компетенции	Литература
1.1	Тема 1.1. Стратегическая роль технологий управления проектами: Процесс стандартизированного управления проектами. Анализ выполненной стоимости проекта. Анализ контрольных событий проектов. / Лек /	3	2	ПК-2, ПК-1	Л1.1, Л1.2, Л2.1, Л2.2, Л2.3
1.2	Управление проектами в системе менеджмента организации.Жизненный цикл и процессы проекта.Линия исполнения. ВСФ-анализ. Диаграмма прогнозирования контрольных событий. Диаграмма скольжения. Диаграмма буферов. Технология сжатия расписания с помощью инструментов LibreOffice. / Лаб /	3	6	ПК-2, ПК-1	Л1.1, Л1.2, Л2.1, Л2.2, Л2.3
1.3	Тема 1.2. Технологии отбора проектов: Технологии и модели ранжирования проектов. Аналитический иерархические процессы. Экономические методы. / Лек /	3	2	ПК-2, ПК-1	Л1.1, Л1.2, Л2.1, Л2.2, Л2.3
1.4	Основные стандарты управления проектами организации.Типы работ. График ресурсов. Диаграмма использования работ.	3	6	ПК-2, ПК-1	Л1.1, Л1.2, Л2.1, Л2.2, Л2.3

	Диаграмма использования ресурсов. Сетевой график. Фомы для редактирования данных проекта. Стоимость назначений и работ. / Лаб /				
1.5	Тема 1.3. Методы выбора портфеля проектов. Традиционные диаграммы для управления портфелями проектов. Пузырьковые диаграммы для управления портфелями проектов. / Лек /	3	2	ПК-2, ПК-1	Л1.1, Л1.2, Л2.1, Л2.2, Л2.3
1.6	Аналитические иерархические процессы. Обмен данными между проектами. Вставка проекта. Консолидация проектов. Связь между проектами. Сохранение проектов в рабочей области. Сохранение проектов в одном файле. Использование LibreOffice для совместной работы. / Лаб /	3	6	ПК-2, ПК-1	Л1.1, Л1.2, Л2.1, Л2.2, Л2.3
1.7	«Инструментальный ящик» как стандартизированная технология управления проектами. Метод реальных опционов. Методика многокритериального отбора проектов. Технология ведения переговоров. Технология разработки паспорта и устава проекта. / Ср /	3	28	ПК-2, ПК-1	Л1.1, Л1.2, Л2.1, Л2.2, Л2.3
Раздел 2. Технологии и инструменты планирования проекта					
№	Наименование темы / Вид занятия	Семестр / Курс	Часов	Компетенции	Литература
2.1	Тема 2.1. «Технологии работы с заказчиками проектов». Сетевой график заказчика. Целевой план проекта. Определение сегмента заказчика и группы. Выбор подсегмента и подгруппы заказчика. Выбор представителя заказчика. / Лек /	3	2	ПК-2, ПК-1	Л1.1, Л1.2, Л2.1, Л2.2, Л2.3
2.2	Составления и расчет сетевого графика. Технологии и модели ранжирования проектов. Аналитические иерархические процессы. Экономические методы. Методы выбора портфеля проектов. Метод реальных опционов. / Лаб /	3	2	ПК-2, ПК-1	Л1.1, Л1.2, Л2.1, Л2.2, Л2.3
2.3	Тема 2.2. «Технологии планирования содержания и разработка расписания проекта». Устав проекта. SWOT-анализ проекта. Описание содержания проекта. Структурная декомпозиция работ. Диаграмма Гантта. Диаграмма контрольных событий. Диаграмма «операции на стрелках» во временном масштабе. Расписание по методу критической цепочки. Иерархическое расписание. Линия баланса. / Лек /	3	2	ПК-2, ПК-1	Л1.1, Л1.2, Л2.1, Л2.2, Л2.3
2.4	Выбор подсегмента и подгруппы заказчика. Выбор представителя заказчика. Традиционные диаграммы для управления портфелями проектов. Пузырьковые диаграммы для управления портфелями проектов. / Лаб /	3	4	ПК-2, ПК-1	Л1.1, Л1.2, Л2.1, Л2.2, Л2.3
2.5	Тема 2.3. «Технологии планирования стоимости, качества и риска проекта». Карта планирования стоимости. Параметрическая оценка. Базовый план стоимости. Программа обеспечения качества проекта. Схема процесса. Аффинная диаграмма. План реагирования на риски. Анализ Монте-Карло. Дерево решений. Матрица заинтересованных сторон. Реестр навыков. Карта балльной оценки приверженности. / Лек /	3	6	ПК-2, ПК-1	Л1.1, Л1.2, Л2.1, Л2.2, Л2.3
2.6	Лабораторная работа "Планирование задач проекта". Базовые и промежуточные планы. Настройка параметров отслеживания. Ввод фактических данных. Просмотр хода выполнения работ. Анализ выполнения проекта методом освоенного объема. Построение линий хода выполнения проекта. / Лаб /	3	8	ПК-2, ПК-1	Л1.1, Л1.2, Л2.1, Л2.2, Л2.3
2.7	Технология ведения переговоров. Учет затрат проекта методом освоенной стоимости. Четырехстадийная модель создания проектной команды. Управление конфликтами и преодоление сопротивления изменениям. Методы выбора портфеля проектов. Традиционные диаграммы для управления портфелями проектов. Технологии отбора проектов. / Ср /	3	32	ПК-2, ПК-1	Л1.1, Л1.2, Л2.1, Л2.2, Л2.3
2.8	/ Экзамен /	3	36	ПК-2, ПК-1	Л1.1, Л1.2, Л2.1, Л2.2, Л2.3

4. ФОНД ОЦЕНОЧНЫХ СРЕДСТВ

Структура и содержание фонда оценочных средств для проведения текущей и промежуточной аттестации представлены в Приложении 1 к рабочей программе дисциплины.

5. УЧЕБНО-МЕТОДИЧЕСКОЕ И ИНФОРМАЦИОННОЕ ОБЕСПЕЧЕНИЕ ДИСЦИПЛИНЫ

5.1. Основная литература

	Авторы,	Заглавие	Издательство, год	Колич-во
Л1.1	Фитцджеральд Д.	Менеджмент	Генуя: Black Cat Publishing, 2007	193
Л1.2	Зеленский П. С., Зимнякова Т. С., Поподько Г. И., Нагаева О. С., Улина С. Л.	Управление проектами: учебное пособие	Красноярск: Сибирский федеральный университет (СФУ), 2017	https://biblioclub.ru/index.php?page=book&id=497741 неограниченный доступ для зарегистрированных пользователей

5.2. Дополнительная литература

	Авторы,	Заглавие	Издательство, год	Колич-во
Л2.1	Виханский О. С., Наумов А. И.	Менеджмент: учеб.	М.: Экономистъ, 2005	183
Л2.2		Управление риском: журнал	Москва: Анкил, 2012	https://biblioclub.ru/index.php?page=book&id=257590 неограниченный доступ для зарегистрированных пользователей
Л2.3	Кузьмин, Е. В.	Управление проектами с использованием Microsoft Project 2013: лабораторный практикум	Самара: Поволжский государственный университет телекоммуникаций и информатики, 2016	https://www.iprbookshop.ru/71895.html неограниченный доступ для зарегистрированных пользователей

5.3 Профессиональные базы данных и информационные справочные системы

ИСС "КонсультантПлюс"

ИСС "ГАРАНТ"

Федеральный образовательный портал «Экономика Социология Менеджмент» <http://ecsocman.hse.ru>База статистических данных Росстата <http://www.gks.ru/>

5.4. Перечень программного обеспечения

Операционная система РЕД ОС

Libre Office

5.5. Учебно-методические материалы для студентов с ограниченными возможностями здоровья

При необходимости по заявлению обучающегося с ограниченными возможностями здоровья учебно-методические материалы предоставляются в формах, адаптированных к ограничениям здоровья и восприятия информации. Для лиц с нарушениями зрения: в форме аудиофайла; в печатной форме увеличенным шрифтом. Для лиц с нарушениями слуха: в форме электронного документа; в печатной форме. Для лиц с нарушениями опорно-двигательного аппарата: в форме электронного документа; в печатной форме.

6. МАТЕРИАЛЬНО-ТЕХНИЧЕСКОЕ ОБЕСПЕЧЕНИЕ ДИСЦИПЛИНЫ

Помещения для всех видов работ, предусмотренных учебным планом, укомплектованы необходимой специализированной учебной мебелью и техническими средствами обучения:

- столы, стулья;
- персональный компьютер / ноутбук (переносной);
- проектор;
- экран / интерактивная доска.

7. МЕТОДИЧЕСКИЕ УКАЗАНИЯ ДЛЯ ОБУЧАЮЩИХСЯ ПО ОСВОЕНИЮ ДИСЦИПЛИНЫ

Методические указания по освоению дисциплины представлены в Приложении 2 к рабочей программе дисциплины.

ФОНД ОЦЕНОЧНЫХ СРЕДСТВ

1 Описание показателей и критериев оценивания компетенций на различных этапах их формирования, описание шкал оценивания

1.1 Показатели и критерии оценивания компетенций:

ЗУН, составляющие компетенцию	Показатели оценивания	Критерии оценивания	Средства оценивания
ПК-1: Способен осуществлять сбор и анализ данных, в том числе из открытых источников, необходимых для решения поставленных управленческих задач, с использованием современных инструментов.			
З -основы экономических знаний; специфику и возможности использования экономических знаний в задачах управления проектами;	формулирует ответы на поставленные вопросы; раскрывает тему доклада	полнота и содержательность ответа; наличие уровня знаний в объеме пройденной программы дисциплины;	ВЭ 1-56 Д (темы 1-30)
У - ориентироваться в системе законодательства и нормативных правовых актов, регламентирующих сферу профессиональной деятельности; закономерности функционирования современной экономики на макро- и микроуровне;	формулирует ответы на поставленные вопросы;	полнота и содержательность ответа;	ВЭ 1-56 К(темы 1-9)
В -навыками определять специфику экономических знаний в сфере разработки и управления проектами; навыками использования экономических знаний в задачах управления проектами; -навыками применения современного математического инструментария для решения экономических задач; методикой построения, анализа и применения математических моделей для оценки состояния и прогноза развития экономических явлений и процессов;	решает задачи, формирует отчет по РЗ при построении и анализе задач управления проектами	полнота и содержательность решений; правильность и точность решений; качество оформления.	РЗ (1-5) К(темы 1-3)

ПК-2: Способен обоснованно разрабатывать и управлять стратегией развития бизнеса в информационно-телекоммуникационной сети «Интернет»

<p>З -тенденции и теоретические основы технологий управления проектами, понятийный и терминологический аппарат в области управления проектами; роль технологий управления проектами в управлении организацией; основные технологии управления проектами на разных этапах его реализации; влияние внешней и внутренней среды фирмы на процесс принятия решений о выборе конкретной технологии управления проектом; опыт зарубежных и отечественных фирм в области проектного управления; существующие программные комплексы управления проектами</p>	<p>формулирует на поставленные вопросы; раскрывает тему доклада</p>	<p>полнота и содержательность ответа; наличие уровня знаний в объеме пройденной программы дисциплины;</p>	<p>ВЭ 1-56 Д (темы 1-30)</p>
<p>У – оценивать тенденции и теоретические основы технологий управления проектами, понятийный и терминологический аппарат в области управления проектами; роль технологий управления проектами в управлении организацией; основные технологии управления проектами на разных этапах его реализации; влияние внешней и внутренней среды фирмы на процесс принятия решений о выборе конкретной технологии управления проектом; опыт зарубежных и отечественных фирм в области проектного управления; существующие программные комплексы управления проектами</p>	<p>формулирует на поставленные вопросы;</p>	<p>полнота и содержательность ответа;</p>	<p>ВЭ 1-56 К(темы 1-9)</p>
<p>В --управлением разработкой новых видов продукции и бизнеса; методами преодоления сопротивления изменениям; основными принципами и методами бизнес планирования, плановыми показателями и их расчетами, структурой разделов бизнес-плана и</p>	<p>решает задачи, формирует отчет по РЗ при построении и анализе задач управления проектами</p>	<p>полнота и содержательность решений; правильность и точность решений; качество оформления.</p>	<p>РЗ (1-5) К(темы 1-3)</p>

их взаимосвязью, организацией бизнес планирования на предприятии			
--	--	--	--

ВЭ – вопросы к экзамену

К – коллоквиум

Д – доклад

РЗ – расчетные задания

1.2 Шкалы оценивания:

Текущий контроль успеваемости и промежуточная аттестация осуществляется в рамках накопительной балльно-рейтинговой системы в 100-балльной шкале:

84-100 баллов (оценка «отлично»)

67-83 баллов (оценка «хорошо»)

50-66 баллов (оценка «удовлетворительно»)

0-49 баллов (оценка «неудовлетворительно»)

2 Типовые контрольные задания или иные материалы, необходимые для оценки знаний, умений, навыков и (или) опыта деятельности, характеризующих этапы формирования компетенций в процессе освоения образовательной программы

Вопросы к экзамену

по дисциплине **Основы управления проектами**

1. Технологии работы с заказчиками проектов
2. Стратегия управления проектами как фактор, поддерживающий конкурентную стратегию.
3. Процесс стандартизированного управления проектами.
4. Технологии и модели ранжирования проектов.
5. Аналитический иерархические процессы.
6. Экономические методы оценки проектов.
7. Технологии формирования портфеля проектов
8. Методы выбора портфеля проектов.
9. Традиционные диаграммы для управления портфелями проектов.
10. Технологии отбора проектов
11. Пузырьковые диаграммы для управления портфелями проектов.
12. Сетевой график заказчика.
13. Целевой план проекта.
14. Определение сегмента заказчика и группы.
15. Выбор подсегмента и подгруппы заказчика.
16. Выбор представителя заказчика.
17. Стратегическая роль технологий управления проектами

18. Устав проекта.
19. SWOT-анализ проекта.
20. Описание содержания проекта.
21. Структурная декомпозиция работ.
22. Диаграмма Гантта.
23. Диаграмма контрольных событий.
24. Диаграмма «операции на стрелках» во временном масштабе.
25. Расписание по методу критической цепочки.
26. Иерархическое расписание.
27. Линия баланса.
28. Карта планирования стоимости.
29. Параметрическая оценка.
30. Базовый план стоимости проекта.
31. Программа обеспечения качества проекта.
32. Схема процесса реализации проекта.
33. Аффинная диаграмма проекта.
34. План реагирования на риски.
35. Анализ Монте-Карло.
36. Дерево решений.
37. Матрица заинтересованных сторон.
38. Реестр навыков участников проекта.
39. Карта балльной оценки приверженности участников проекта.
40. Матрица координации изменений.
41. Запрос на внесение изменения в проект.
42. Журнал изменений проекта.
43. Технологии управления расписанием
44. Линия исполнения проекта.
45. VSF-анализ проекта.
46. Диаграмма прогнозирования контрольных событий.
47. Диаграмма скольжения.
48. Диаграмма буферов.
49. Технология сжатия расписания.
50. Технологии управления стоимостью проекта
51. Анализ выполненной стоимости проекта.
52. Анализ контрольных событий проектов.
53. Технологии управления качеством и завершения проекта
54. План повышения качества.
55. Диаграмма Парето.
56. Диаграмма причин и следствий.

Экзаменационный билет содержит два вопроса из приведенных выше и одну задачу из раздела «Расчетные задания».

Критерии оценивания:

- 84-100 баллов (оценка «отлично») - выставляется, если изложенный материал фактически верен, наличие глубоких исчерпывающих знаний в объеме пройденной программы дисциплины в соответствии с поставленными программой курса целями и задачами обучения;
- 67-83 баллов (оценка «хорошо») - предполагает наличие твердых и достаточно полных знаний в объеме пройденной программы дисциплины в соответствии с целями обучения, правильные действия по применению знаний на практике, четкое изложение материала.;

- 50-66 баллов (оценка «удовлетворительно») - предполагает наличие твердых знаний в объеме пройденного курса в соответствии с целями обучения, изложение ответов с отдельными ошибками, уверенно исправленными после дополнительных вопросов;
- 0-49 баллов (оценка «неудовлетворительно»), если ответы не связаны с вопросами, наличие грубых ошибок в ответе, непонимание сущности излагаемого вопроса, неумение применять знания на практике, неуверенность и неточность ответов на дополнительные и наводящие вопросы

Вопросы для коллоквиумов

по дисциплине Управление проектами

- 1 Стратегическая роль технологий управления проектами
- 2 Технологии отбора проектов
- 3 Технологии формирования портфеля проектов.
- 4 Технологии работы с заказчиками проектов
- 5 Технологии планирования содержания и разработка расписания проекта
- 6 Технологии планирования стоимости, качества и риска проекта.
- 7 Технологии управления содержанием проекта
- 8 Технологии управления стоимостью проекта
- 9 Технологии управления качеством и завершения проекта
- 10 Методы оценки стоимости проекта

Критерии оценки: максимально за семестр можно получить 20 баллов

- 5 балла (выставляется, за активное участие в обсуждении одного вопроса коллоквиума) - глубокое и прочное усвоение программного материала - полные, последовательные, грамотные и логически излагаемые ответы при видоизменении задания, - свободно справляющиеся с поставленными задачами, знания материала, - правильно обоснованные принятые решения, - владение разносторонними навыками и приемами выполнения практических работ;
- 4-3 балла предполагает знание программного материала – грамотное изложение, без существенных неточностей в ответе на вопрос, - правильное применение теоретических знаний - владение необходимыми навыками при выполнении практических задач;
- 2-1 балл предполагает усвоение основного материала – при ответе допускаются неточности - при ответе недостаточно правильные формулировки - нарушение последовательности в изложении программного материала - затруднения в выполнении практических заданий;
- 0 баллов выставляется, если обучающийся демонстрирует не знание программного материала, - при ответе возникают ошибки - затруднения при выполнении практических работ

Темы докладов

по дисциплине Управление проектами

1. Психологические аспекты управления проектом
2. Формирование и развитие команды проекта
3. Организация офиса проекта: менеджер проекта и его команда
4. Менеджмент качества проекта
5. Материально-техническое обеспечение проекта
6. Государственное финансирование и поддержка проектов
7. Управление рисками проекта
8. Возможности снижения стоимости проекта
9. Формы выхода из проекта
10. Управление индивидуальной мотивацией людей
11. Залог успешной реализации проекта
12. Ресурсное планирование
13. Типичные ошибки планирования проекта и их последствия
14. Сетевые модели в управление проектами
15. Сущность процесса концептуализации проекта
16. Сценарии развития проекта и их характеристика
17. Малые проекты: характеристика и реализация
18. Технологии и модели ранжирования проектов
19. Экономические методы оценки проектов
20. План реагирования на риски
21. Структурная декомпозиция работ
22. Параметрическая оценка стоимости проекта
23. Диаграмма контрольных событий
24. Технологии управления стоимостью проекта
25. Управление человеческими и материальными ресурсами проекта
26. Жизненный цикл и фазы проекта
27. Классификация и характеристика проектов
28. Проекты – основной инструмент стратегического развития организации
29. Управление изменениями и безопасностью проекта
30. Функции управления проектом

Критерии оценки: максимально за семестр можно получить 30 баллов

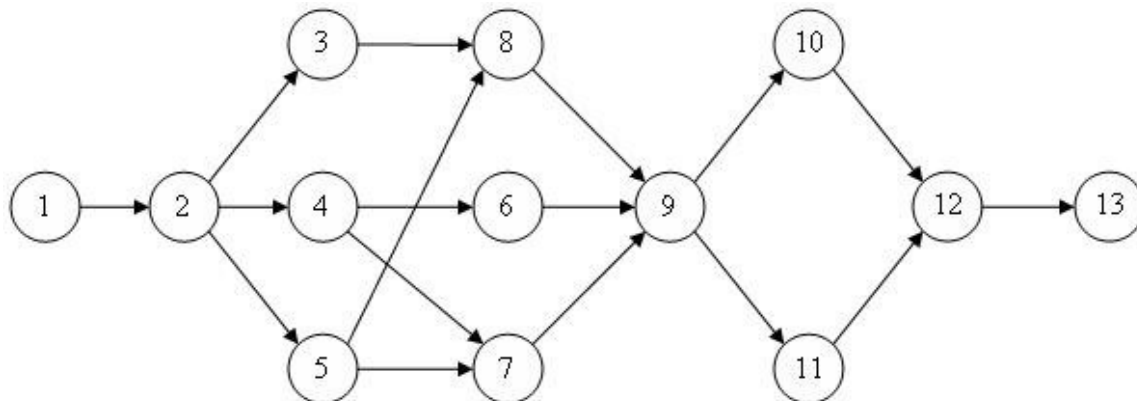
- 15 баллов выставляется, если изложенный материал фактически верен, наличие глубоких исчерпывающих знаний в объеме пройденной программы дисциплины в соответствии с поставленными программой курса целями и задачами обучения;
- 10 баллов предполагает наличие твердых и достаточно полных знаний в объеме пройденной программы дисциплины в соответствии с целями обучения, правильные действия по применению знаний на практике, четкое изложение материала;
- 5 баллов предполагает наличие твердых знаний в объеме пройденного курса в соответствии с целями обучения, изложение ответов с отдельными ошибками, уверенно исправленными после дополнительных вопросов;
- 0 баллов выставляется, если ответы не связаны с вопросами, наличие грубых ошибок в ответе, непонимание сущности излагаемого вопроса, неумение применять знания на практике, неуверенность и неточность ответов на дополнительные и наводящие вопросы

Расчетные задания

по дисциплине Управление проектами

Задание 1

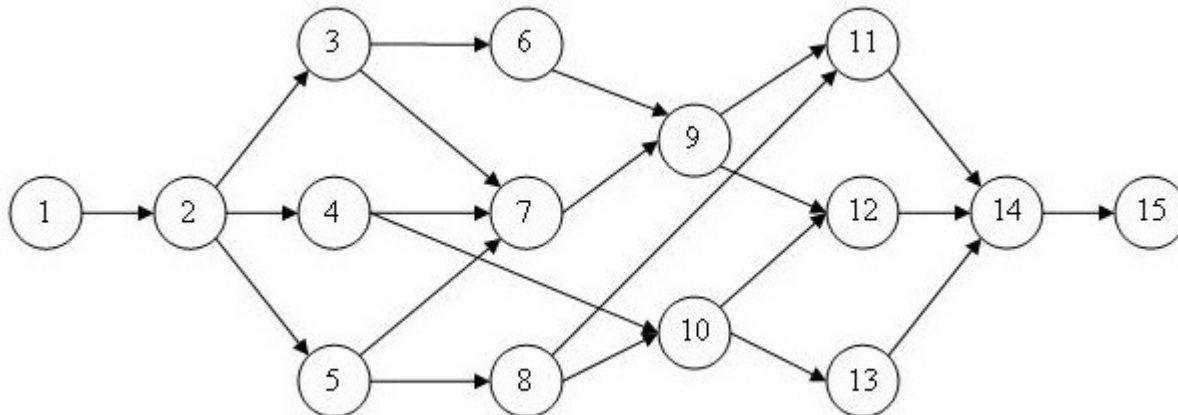
Вычислить критический путь по сетевому графику, изображенному на рисунке со значениями длительностей работ, приведенными в таблице



	1	2	3	4	5	6	7	8	9	10	11	12	13
1	-	60	25	15	30	20	15	70	30	90	20	5	-
2	-	30	15	20	25	30	45	45	25	60	40	7	-
3	-	44	22	17	34	28	23	64	26	78	32	9	-
4	-	24	17	18	26	19	31	69	33	82	15	3	-
5	-	36	24	19	25	12	18	55	24	80	22	4	-
6	-	57	32	24	18	28	21	59	24	35	27	6	-
7	-	29	18	14	37	16	44	38	29	51	22	8	-
8	-	37	20	17	18	21	16	40	27	28	30	7	-
9	-	18	19	31	30	35	29	38	21	43	19	4	-
10	-	21	27	14	34	22	35	30	27	12	40	6	-

Задание 2

Последовательность работ проекта описывается сетевым графиком, изображенным на рисунке. Найти критический путь при условии, что длительности работ заданы одним из вариантов в таблице.



	1	2	3	4	5	6	7	8	9	10	11	12	13	14	15
1	-	4	7	8	6	4	6	5	3	7	5	4	3	2	-
2	-	7	10	8	9	7	5	6	5	3	4	3	5	5	-
3	-	3	6	4	7	5	4	5	4	6	3	6	7	4	-
4	-	2	2	3	2	4	4	5	4	3	3	4	5	7	-
5	-	7	6	5	4	4	5	6	7	5	5	8	6	3	-
6	-	5	7	6	7	8	9	8	9	9	7	6	6	5	-
7	-	4	4	5	6	6	5	4	5	5	7	6	8	5	-
8	-	7	5	4	3	3	4	5	4	4	2	3	2	2	-
9	-	2	3	4	5	7	3	5	6	4	6	8	7	4	-
10	-	4	7	3	2	7	5	4	7	2	4	7	10	6	-

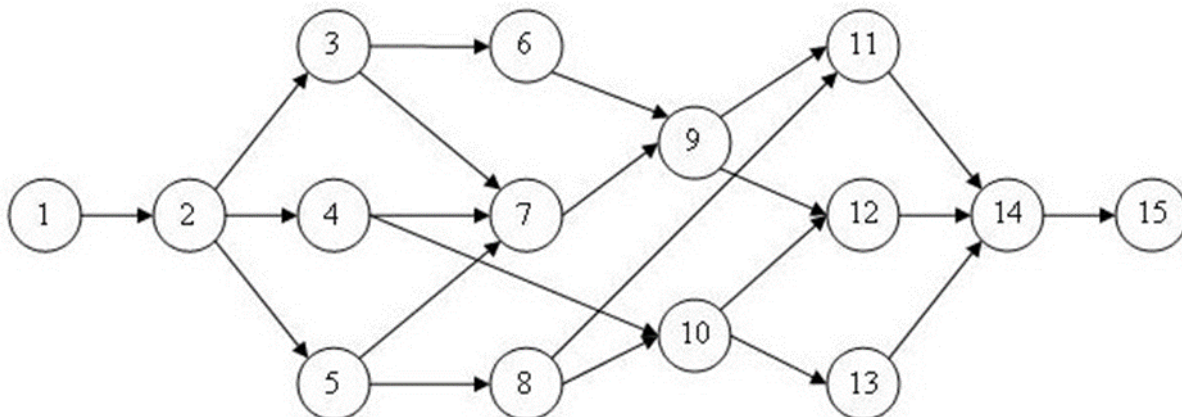
Задание 3

Для календарного плана на рисунке составить графики загрузки трудовых ресурсов Главбух, Бухгалтер, Администратор, Техник при условии, что на каждую задачу они тратят 100% времени. Найти периоды их перегруженности и недогрузки.



Задание 4

Составить календарный план для проекта, сетевой график которого изображен на рисунке, а длительности работ – в таблице ниже.



	1	2	3	4	5	6	7	8	9	10	11	12	13	14	15
1	-	4	7	8	6	4	6	5	3	7	5	4	3	2	-
2	-	7	10	8	9	7	5	6	5	3	4	3	5	5	-
3	-	3	6	4	7	5	4	5	4	6	3	6	7	4	-
4	-	2	2	3	2	4	4	5	4	3	3	4	5	7	-
5	-	7	6	5	4	4	5	6	7	5	5	8	6	3	-
6	-	5	7	6	7	8	9	8	9	9	7	6	6	5	-
7	-	4	4	5	6	6	5	4	5	5	7	6	8	5	-
8	-	7	5	4	3	3	4	5	4	4	2	3	2	2	-
9	-	2	3	4	5	7	3	5	6	4	6	8	7	4	-
10	-	4	7	3	2	7	5	4	7	2	4	7	10	6	-

Распределение исполнителей по работам приведено в таблице. Считать датой начала проекта текущую календарную дату и использовать стандартный рабочий календарь с пятидневной рабочей неделей, учитывающий официальные праздничные дни. Для каждого из исполнителей составить график загрузки используя процент загрузки, заданный в таблице.

Работа №	Исполнитель	% загрузки
1	-	-
2	Работник1	100
	Работник2	100
	Работник3	50
3	Работник1	100
4	Работник2	50
	Работник3	50
5	Работник1	50
	Работник2	50
	Работник3	50
6	Работник1	100
7	Работник2	100
8	Работник2	50
	Работник3	100
9	Работник1	100
	Работник2	50
10	Работник2	50
	Работник3	100
11	Работник1	100
12	Работник2	100
13	Работник3	100
14	Работник1	10
	Работник2	100
	Работник3	100
15	-	-

Задание 5
Вариант 1

1. Создать проект *Строительство дома*, предназначенный для управления строительством частного одноэтажного жилого дома площадью 200 квадратных метров. Дата начала проекта – 1 марта 2010 года. Перечень задач проекта, их связи и длительности приведены в таблице. Фазы выделены полужирным курсивом, а вехи имеют нулевую длину. Названия задач, входящих в фазу, выделены отступом слева.

№	Название задачи	Длит (дн)	Предшественники
1	Начало проекта	0	
2	Утверждение проектов		
3	Начало утверждения проектов	0	1
4	Утверждение проекта на строительство	90	3
5	Утверждение проекта на газ	60	3
6	Утверждение проекта на водопровод и канализацию	30	3
7	Утверждение проекта на отопление	45	3
8	Проекты утверждены	0	4; 5; 6; 7
9	Строительство фундамента		
10	Начало закладки фундамента	0	8
11	Рытье траншей	10	10
12	Заливка фундамента	5	11
13	Фундамент завершен	0	12
14	Каркас и крыша		
15	Начало каркаса	0	13
16	Кладка стен	60	15
17	Перекрытие стен	15	16
18	Установка крыши	30	17
19	Установка наружных дверей и окон	7	17
20	Установка полов	5	17
21	Каркас готов	0	18; 19; 20
22	Коммуникации		
23	Начало установки коммуникаций	0	21
24	Проведение и подключение водопровода и канализации	10	23
25	Установка и подключение электропроводки	5	23
26	Установка и подключение газовых коммуникаций	5	23
27	Коммуникации готовы	0	24; 25; 26
28	Внутренняя отделка		
29	Начало отделки	0	27
30	Внутренние двери	10	29
31	Навесные потолки	5	30
32	Отделка стен	3	30
33	Монтаж отопления	10	30
34	Установка оборудования, приборов и сантехники	5	31; 33
35	Настил полов	15	32; 34
36	Конец отделки	0	35
37	Конец проекта	0	36

2. Между работами 12 и 13 установить задержку в 30 дней, необходимую для выдержки фундамента.
3. Для задачи 32 установить ограничение *Как можно позже*.

Вариант 2

Создать проект *Внедрение бухгалтерской системы*, предназначенный для автоматизации бухгалтерии небольшого предприятия, состоящей из 10 человек. Дата начала проекта – 1 июля 2010 года. Перечень задач проекта, их связи и длительности приведены в таблице. Фазы выделены полужирным курсивом, а вехи имеют нулевую длину. Названия задач, входящих в фазу, выделены отступом слева.

№	Название задачи	Длит (дн)	Предшественники
1	Начало проекта	0	
2	Выбор системы		
3	Изучение рынка бухгалтерских систем	7	1
4	Составление требований к бухгалтерским системам	7	1
5	Консультации с фирмами-разработчиками	7	3;4
6	Принятие окончательного решения	2	5
7	Выбор завершен	0	6
8	Приобретение программного обеспечения		
9	Заключение договоров	6	2
10	Оплата за ПО	2	9
11	Оформление ПО на баланс	3	10
12	Приобретение ПО завершено	0	11
13	Составление проекта сети		
14	Разработка архитектуры сети	7	7
15	Проработка физического размещения сети	5	14
16	Проект сети завершен	0	15
17	Приобретение компьютеров и сетевого оборудования		
18	Сбор информации о поставщиках и предложениях	7	7
19	Анализ и выбор поставщика	5	14;18
20	Заключение договоров	5	19
21	Оплата за оборудование	2	20
22	Оформление оборудования на баланс	3	21
23	Приобретение оборудования завершено	0	22
24	Обучение администратора и программиста		
25	Курсы администраторов	18	16
26	Курсы программистов	18	12
27	Сдача сертификационных экзаменов	3	25;26
28	Обучение завершено	0	27
29	Монтаж локальной сети		
30	Установка компьютеров на рабочих местах	3	23;28
31	Монтаж кабеля	10	23;28
32	Монтаж сетевых устройств	10	23;28
33	Подключение кабеля к компьютерам и сетевым устройствам	5	30;31;32

34	Монтаж завершен	0	33
35	Установка ПО на компьютеры		
36	Установка сервера	5	34
37	Создание доменов и пользователей	7	36
38	Проверка и настройка работы сети	5	37
39	Настройка сети завершена	0	38
40	Ввод начальных данных		
41	Ввод справочников	40	39
42	<i>Ввод начальных остатков</i>	40	41
43	Ввод начальных данных завершен	0	42
44	Обучение персонала		
45	Принципы работы системы	3	39
46	Изучение интерфейса	5	45
47	Изучение справочников	20	41;46
48	Изучение документов и журналов	30	42;47
49	Обучение завершено	0	48
50	Передача в эксплуатацию		
51	Формирование тестовой отчетности	5	49
52	Акт ввода в эксплуатацию	3	51
53	Передача в эксплуатацию завершена	0	52
54	Конец проекта	0	53

Между задачами 10 и 11 установить задержку в 5 дней, необходимую для прохождения безналичной оплаты.

Между задачами 21 и 22 установить задержку в 7 дней, необходимую для прохождения безналичной оплаты и доставки оборудования.

Установить тип связи между задачами 41 и 47 *начало-начало* и задержку в 5 дней.

Установить ограничение для задачи 42 ограничение *не ранее 1.01.2011*.

Вариант 3

Создать проект *Ремонт квартиры*, предназначенный для проведения ремонта в двухкомнатной квартире. Дата начала проекта – 1 февраля 2010 года. Перечень задач проекта, их связи и длительности приведены в таблице. Фазы выделены полужирным курсивом, а вехи имеют нулевую длину. Названия задач, входящих в фазу, выделены отступом слева.

№	Название задачи	Длит (дн)	Предшественники
1	Начало проекта	0	
2	Замена окон		
3	Замер окон	2	1
4	Заказ и оплата окон	2	3
5	Установка окон	2	4
6	Отделка откосов	2	5
7	Замена окон завершена	0	6
8	Замена дверей		
9	Замер дверей	2	1

10	Заказ и оплата дверей	2	9
11	Установка дверей	3	10
12	Замена дверей завершена	0	11
13	Замена отопительных приборов		
14	Заказ и оплата отопительных приборов	3	1
15	Установка отопительных приборов	5	14
16	Замена отопительных приборов завершена	0	15
17	Выравнивание стен		
18	Стены в спальне	4	7;12;16
19	Стены в гостиной	4	18
20	Стены в кухне	3	19
21	Стены в прихожей	4	20
22	Выравнивание стен завершено	0	21
23	Санузел		
24	Снятие штукатурки в санузле	3	12;16
25	Отделка стен санузла	4	24
26	Отделка потолка санузла	2	25
27	Отделка пола санузла	2	25
28	Установка сантехнического оборудования	1	27
29	Ремонт санузла завершен	0	28
30	Ванная		
31	Снятие штукатурки в ванной	3	12;16
32	Отделка стен ванной	5	31
33	Отделка потолка ванной	2	32
34	Отделка пола ванной	2	33
35	Установка сантехники	1	34
36	Ремонт ванной завершен	0	35
37	Отделка стен		
38	Отделка стен в спальне	5	22;29;36
39	Отделка стен в гостиной	7	38
40	Отделка стен в кухне	5	39
41	Отделка стен в прихожей		40
42	Отделка стен завершена	0	41
43	Потолки		
44	Замер	2	22
45	Заказ и оплата потолков	2	44
46	Навесной потолок в спальне	2	38;45
47	Навесной потолок в гостиной	2	39;45
48	Панельный потолок в кухне	2	40
49	Навесной потолок в прихожей	2	41;45
50	Монтаж потолков завершен	0	46;47;48;49
51	Полы		
52	Отделка полов в спальне	6	46
53	Отделка полов в гостиной	6	47
54	Отделка полов на кухне	3	48
55	Отделка полов в прихожей	5	49

56	Отделка полов завершена	0	52;53;54;55
57	Оборудование кухни		
58	Заказ и оплата кухонного оборудования	5	48
59	Замена кухонного оборудования	3	54;58
60	Оборудование кухни завершено	0	59
61	Конец проекта	0	60

Установить задержки между задачами в соответствии с таблицей ниже

Предшественник	Последователь	
4	5	15
5	6	15
10	11	7
14	15	5
45	46	20
45	47	20
45	49	20
58	59	25

2. Методические рекомендации по выполнению расчетных заданий

Занятия построены в форме применения аналитических методов к решению задач менеджмента. Задания выполняются в индивидуально или в рамках рабочих групп. Задания выполняются по этапам с ограничением времени, перед каждым этапом даются пояснения, по завершению этапа студенты докладывают о выполненной работе, результаты обсуждаются, даются комментарии преподавателя.

3. Критерии оценки:

- 50 баллов выставляется, если задания выполнены в полном объеме, получены выводы, которые обучающийся правильно интерпретирует, демонстрируя исчерпывающие знания по теме лабораторной работы;
- 30 баллов выставляется если задания выполнены в полном объеме, получены выводы, которые обучающийся при наводящих вопросах правильно интерпретирует, демонстрируя достаточно полные знания по теме лабораторной работы;
- 20 баллов выставляется если задания выполнены не в полном объеме, однако обучающийся при наводящих вопросах демонстрирует понимание задачи, стоящей в лабораторной работе и алгоритм ее решения;
- 0 баллов, если задания не выполнены или выполнены частично с существенными неточностями и обучающийся не понимает или не знает алгоритм решения поставленных в работе задач

3 Методические материалы, определяющие процедуры оценивания знаний, умений, навыков и (или) опыта деятельности, характеризующих этапы формирования компетенций

Процедуры оценивания включают в себя текущий контроль и промежуточную аттестацию.

Текущий контроль успеваемости проводится с использованием оценочных средств, представленных в п. 2 данного приложения. Результаты текущего контроля доводятся до сведения студентов до промежуточной аттестации.

Промежуточная аттестация проводится в форме экзамена.

Экзамен проводится по расписанию промежуточной аттестации в письменном виде. Экзаменационный билет содержит 2 вопроса и практическое задание из раздела «Расчетные задания». Проверка ответов и объявление результатов производится в день экзамена. Результаты аттестации заносятся в ведомость и зачетную книжку студента. Студенты, не прошедшие промежуточную аттестацию по графику сессии, должны ликвидировать задолженность в установленном порядке.

МЕТОДИЧЕСКИЕ УКАЗАНИЯ ПО ОСВОЕНИЮ ДИСЦИПЛИНЫ

Учебным планом предусмотрены следующие виды занятий:

- лекции;
- практические занятия;

В ходе лекционных занятий рассматриваются теоретические знания в области управления проектами, подготовка обучающихся к самостоятельному решению теоретических и практических проблем управления проектами.

В ходе практических занятий углубляются и закрепляются знания и формируются навыки

- использования инструментов управления проектами;
- разработки подбора и использования управления проектами;
- по финансовому моделированию инвестиционного проекта и инструментам его управления;
- использования инструментов управления проектами как необходимое условие формирования современного менеджера-профессионала;

При подготовке к практическим занятиям каждый студент должен:

- изучить рекомендованную учебную литературу;
- изучить конспекты лекций;
- подготовить ответы на все вопросы по изучаемой теме;
- письменно решить домашнее задание, рекомендованные преподавателем при изучении каждой темы.

По согласованию с преподавателем студент может подготовить доклад по теме занятия. В процессе подготовки к практическим занятиям студенты могут воспользоваться консультациями преподавателя.

Вопросы, не рассмотренные на лекциях и практических занятиях, должны быть изучены студентами в ходе самостоятельной работы. Контроль самостоятельной работы студентов над учебной программой курса осуществляется в ходе занятий методом устного опроса. В ходе самостоятельной работы каждый студент обязан прочитать основную и по возможности дополнительную литературу по изучаемой теме, дополнить конспекты лекций недостающим материалом, выписками из рекомендованных первоисточников. Выделить непонятные термины, найти их значение в энциклопедических словарях.

Для подготовки к занятиям, текущему контролю и промежуточной аттестации студенты могут воспользоваться электронно-библиотечными системами. Также обучающиеся могут взять на дом необходимую литературу на абонементе вузовской библиотеки или воспользоваться читальными залами вуза.