

Документ подписан простой электронной подписью
Информация о владельце:
ФИО: Макаренко Елена Николаевна
Должность: Член
Дата подписания: 25.03.2024 13:11:25
Уникальный программный ключ:
c098bc0c1041cb2a4cf926cf171d6715d99a6ae00adc8e27b55cbe1e2dbd7c78

Министерство науки и высшего образования Российской Федерации
Федеральное государственное бюджетное образовательное учреждение высшего образования «Ростовский государственный экономический университет (РИНХ)»

38

УТВЕРЖДАЮ

Начальник отдела лицензирования и аккредитации

Чаленко К.Н.

« 01 » 106 2020 г.

**Рабочая программа дисциплины
Экономический анализ организаций различных видов деятельности**

по профессионально-образовательной программе направление 38.03.01 "Экономика"
профиль 38.03.01.09 "Бизнес-анализ и прогнозирование в организациях"

Для набора 2019, 2020 гг.

Квалификация
Бакалавр


КАФЕДРА Анализ хозяйственной деятельности и прогнозирование


Распределение часов дисциплины по курсам


Курс Вид занятий	4		Итого	
	уп	рп		
Лекции	6	6	6	6
Практические	8	8	8	8
Итого ауд.	14	14	14	14
Контактная работа	14	14	14	14
Сам. работа	121	121	121	121
Часы на контроль	9	9	9	9
Итого	144	144	144	144

ОСНОВАНИЕ

Учебный план утвержден учёным советом вуза от 25.02.2020 протокол № 8.

Программу составил(и): к.э.н., доцент, Давидьян Л.В. 

Зав. кафедрой: д.э.н., проф. Усенко Л.Н. 

Методическим советом направления: к.э.н., доц., Кислая И.А. 

1. ЦЕЛИ ОСВОЕНИЯ ДИСЦИПЛИНЫ

- 1.1 Цель: формирование у обучающихся аналитического, творческого мышления путем усвоения методологических основ и приобретения практических навыков управленческого анализа различных видов деятельности, направленных на обоснование оперативных, стратегических и тактических решений в организациях.

2. ТРЕБОВАНИЯ К РЕЗУЛЬТАТАМ ОСВОЕНИЯ ДИСЦИПЛИНЫ

ПК-4: способностью на основе описания экономических процессов и явлений строить стандартные теоретические и эконометрические модели, анализировать и содержательно интерпретировать полученные результаты

ПК-2: способностью на основе типовых методик и действующей нормативно-правовой базы рассчитать экономические и социально-экономические показатели, характеризующие деятельность хозяйствующих субъектов

В результате освоения дисциплины обучающийся должен:

Знать:

Расчетные формулы экономических показателей, характеризующих деятельность хозяйствующего субъекта; взаимосвязи основных экономических показателей деятельности организации.

Уметь:

Анализировать экономические показатели, характеризующие деятельность хозяйствующего субъекта; использовать информацию организации для построения моделей экономических процессов и явлений.

Владеть:

Навыками использования различных источников для расчета системы экономических показателей; методами построения теоретических моделей экономических процессов и явлений.

3. СТРУКТУРА И СОДЕРЖАНИЕ ДИСЦИПЛИНЫ

Код занятия	Наименование разделов и тем /вид занятия/	Семестр / Курс	Часов	Компетенции	Литература
	Раздел 1. Основные понятия и методологические принципы экономического анализа различных видов деятельности				
1.1	Тема "Основные понятия управленческого анализа, его объекты и этапы проведения" Понятие управленческого анализа. Цели проведения управленческого анализа. Этапы управленческого анализа /Лек/	4	2	ПК-2 ПК-4	Л1.1 Л1.2 Л1.3 Л1.4Л2.1 Л2.2 Л2.3 Л2.4 Л2.5 Л2.6 Л2.7 Л2.8 Л2.9
1.2	Тема "Методология и методика проведения управленческого анализа". Целевая функция бизнеса и управленческого анализа экономического субъекта. Принцип функциональных (межфакторных) связей и горизонтальный факторный анализ. Принцип факторного разложения. Методы детерминированного и стохастического факторного анализа в управлении предприятием. /Ср/	4	4	ПК-2 ПК-4	Л1.1 Л1.2 Л1.3 Л1.4Л2.1 Л2.2 Л2.3 Л2.4 Л2.5 Л2.6 Л2.7 Л2.8 Л2.9
1.3	Тема "Основные понятия управленческого анализа, его объекты и этапы проведения" Цели и виды управленческого анализа. Понятие методики и методологии анализа. Способы проведения управленческого анализа, их классификация. Целевая функция управленческого анализа. Метод «анализа-синтеза». Этапы проведения управленческого анализа. Принцип сравнительных выгод издержек и расчета совокупного эффекта внешних «воздействий» и управленческих решений. Сущность принципа факторного разложения в управленческом анализе. Принцип функциональных (межфакторных) связей и горизонтального факторного анализа. Рефераты по теме с использованием MS Office /Лр/	4	2	ПК-2 ПК-4	Л1.1 Л1.2 Л1.3 Л1.4Л2.1 Л2.2 Л2.3 Л2.4 Л2.5 Л2.6 Л2.7 Л2.8 Л2.9

1.4	Тема «Основные понятия управленческого анализа, его объекты и этапы проведения» Виды и способы проведения управленческого анализа. Информационная база управленческого анализа. Использование позитивного и нормативного анализа для принятия управленческих решений. Тема «Методология и методика проведения управленческого анализа» Метод «анализа–синтеза» Принцип сравнительных выгод издержек. Сочетание количественных и неколичественных методов в управленческом анализе. Анализ отклонений по центрам ответственности. Использование качественных приемов в управленческом анализе. /Ср/	4	18	ПК-2 ПК-4	Л1.1 Л1.2 Л1.3 Л1.4Л2.1 Л2.2 Л2.3 Л2.4 Л2.5 Л2.6 Л2.7 Л2.8 Л2.9
Раздел 2. Экономический анализ в промышленности, строительстве и в торговле					
2.1	Тема «Управленческий анализ промышленности» Структура хозяйственного цикла промышленной компании. Выбор интегрального показателя оценки деятельности промышленного предприятия. Специфика структуры активов обязательств, капитала и формирования финансовых результатов деятельности промышленного предприятия. Трансформация бухгалтерского баланса и отчета о финансовых результатах для проведения управленческого анализа промышленного предприятия /Лек/	4	2	ПК-2 ПК-4	Л1.1 Л1.2 Л1.3 Л1.4Л2.1 Л2.2 Л2.3 Л2.4 Л2.5 Л2.6 Л2.7 Л2.8 Л2.9
2.2	Тема «Управленческий анализ промышленности» Структура хозяйственного цикла промышленной компании. Выбор интегрального показателя оценки деятельности промышленного предприятия. Специфика структуры активов обязательств, капитала и формирования финансовых результатов деятельности промышленного предприятия. Трансформация бухгалтерского баланса и отчета о финансовых результатах для проведения управленческого анализа промышленного предприятия Рефераты по теме с использованием MS Office /Пр/	4	2	ПК-2 ПК-4	Л1.1 Л1.2 Л1.3 Л1.4Л2.1 Л2.2 Л2.3 Л2.4 Л2.5 Л2.6 Л2.7 Л2.8 Л2.9
2.3	Тема "Управленческий анализ в строительстве" Особенности хозяйственного цикла строительной компании. Понятия застройщик, заказчик, подрядчик, их отличие, взаимосвязь, место в строительном бизнесе. Специфика структуры активов, пассивов и забалансовых учетных регистров строительной компании. Интегральный показатель деятельности строительной компании. Целевая функция строительного бизнеса /Ср/	4	6	ПК-2 ПК-4	Л1.1 Л1.2 Л1.3 Л1.4Л2.1 Л2.2 Л2.3 Л2.4 Л2.5 Л2.6 Л2.7 Л2.8 Л2.9
2.4	Тема "Управленческий анализ в строительстве" Особенности хозяйственного цикла строительной компании. Понятия застройщик, заказчик, подрядчик, их отличие, взаимосвязь, место в строительном бизнесе. Специфика структуры активов, пассивов и забалансовых учетных регистров строительной компании. Интегральный показатель деятельности строительной компании. Целевая функция строительного бизнеса Рефераты по теме с использованием MS Office /Пр/	4	2	ПК-2 ПК-4	Л1.1 Л1.2 Л1.3 Л1.4Л2.1 Л2.2 Л2.3 Л2.4 Л2.5 Л2.6 Л2.7 Л2.8 Л2.9
2.5	Тема Управленческий анализ в торговле. Особенности хозяйственной деятельности торгового предприятия. Структура финансового цикла торговой компании. Специфика структуры имущества и источников финансирования предприятий торговли. Факторный анализ валовой маржи, операционных издержек. Многофакторная модель прибыли торговой организации. Факторный анализ валовой маржи, операционных издержек. Многофакторная модель прибыли торговой организации. /Ср/	4	8	ПК-2 ПК-4	Л1.1 Л1.2 Л1.3 Л1.4Л2.1 Л2.2 Л2.3 Л2.4 Л2.5 Л2.6 Л2.7 Л2.8 Л2.9

2.6	<p>Тема Управленческий анализ в торговле. Особенности хозяйственной деятельности торгового предприятия. Структура финансового цикла торговой компании. Специфика структуры имущества и источников финансирования предприятий торговли. Факторный анализ валовой маржи, операционных издержек. Многофакторная модель прибыли торговой организации. Факторный анализ валовой маржи, операционных издержек. Многофакторная модель прибыли торговой организации.</p> <p>Рефераты по теме с использованием MS Office /Ср/</p>	4	10	ПК-2 ПК-4	Л1.1 Л1.2 Л1.3 Л1.4Л2.1 Л2.2 Л2.3 Л2.4 Л2.5 Л2.6 Л2.7 Л2.8 Л2.9
2.7	<p>Тема «Управленческий анализ промышленности»</p> <p>Критерии финансовой устойчивости бизнеса в промышленности. Специфика целевой функции промышленного предприятия. Этапы проведения анализа управленческой отчетности. Факторный анализ по отдельным сегментам бизнеса. Анализ «сильных» и «слабых» мест: ресурсный и производственный потенциал; затраты и центры затрат; система управления; методы и структура сбыта; финансовая устойчивость.</p> <p>Тема "Управленческий анализ в строительстве" Основные этапы управленческого анализа деятельности строительного предприятия. Анализ структуры портфеля заказов строительной компании. Анализ себестоимости СМР. Структура инвестиций. Факторный анализ зависимости финансовых результатов от инвестиционной политики</p> <p>Тема "Управленческий анализ в торговле" Трансформация бухгалтерского баланса и отчета о прибылях и убытках для проведения управленческого анализа. Интегральный показатель конечных финансовых результатов торговой компании. Критерии финансовой устойчивости торгового бизнеса. Целевая функция торгового бизнеса. Этапы управленческого анализа торгового предприятия. Понятие розничного и оптового товарооборота. Анализ розничного товарооборота. Анализ эффективности товарных запасов: оборачиваемость и рентабельность товарных запасов. Сущность ABC-метода, его применение для выбора способов контроля и управления запасами. /Ср/</p>	4	18	ПК-2 ПК-4	Л1.1 Л1.2 Л1.3 Л1.4Л2.1 Л2.2 Л2.3 Л2.4 Л2.5 Л2.6 Л2.7 Л2.8 Л2.9
Раздел 3. Экономический анализ в страховании, организациях сферы услуг и в бюджетных организациях					
3.1	<p>Тема "Управленческий анализ в страховании" Сущность страхового бизнеса. Особенности хозяйственного цикла страховой компании. Специфика структуры активов и источников финансирования страховой организации. Методика формирования финансового результата страховщика. Целевая функция страхового бизнеса. Методика проведения управленческого анализа в страховании. Показатели управленческого анализа деятельности страховой компании /Лек/</p>	4	2	ПК-2 ПК-4	Л1.1 Л1.2 Л1.3 Л1.4Л2.1 Л2.2 Л2.3 Л2.4 Л2.5 Л2.6 Л2.7 Л2.8 Л2.9
3.2	<p>Тема "Управленческий анализ в страховании" Сущность страхового бизнеса. Особенности хозяйственного цикла страховой компании. Специфика структуры активов и источников финансирования страховой организации. Методика формирования финансового результата страховщика. Целевая функция страхового бизнеса. Методика проведения управленческого анализа в страховании. Показатели управленческого анализа деятельности страховой компании</p> <p>Рефераты по теме с использованием MS Office /Пр/</p>	4	2	ПК-2 ПК-4	Л1.1 Л1.2 Л1.3 Л1.4Л2.1 Л2.2 Л2.3 Л2.4 Л2.5 Л2.6 Л2.7 Л2.8 Л2.9
3.3	<p>Тема «Управленческий анализ предприятий сферы услуг»</p> <p>Характеристика сферы услуг. Виды услуг и их классификация. Специфический характер услуг как вида деятельности. Хозяйственный цикл предприятий сферы услуг. Специфика целевой функции предприятий сферы услуг. Особенности процесса формирования финансового результата, структуры активов и источников финансирования деятельности предприятий сферы услуг. Этапы управленческого анализа предприятий в сфере услуг /Ср/</p>	4	6	ПК-2 ПК-4	Л1.1 Л1.2 Л1.3 Л1.4Л2.1 Л2.2 Л2.3 Л2.4 Л2.5 Л2.6 Л2.7 Л2.8 Л2.9

3.4	Тема «Управленческий анализ предприятий сферы услуг» Характеристика сферы услуг. Виды услуг и их классификация. Специфический характер услуг как вида деятельности. Хозяйственный цикл предприятий сферы услуг. Специфика целевой функции предприятий сферы услуг. Особенности процесса формирования финансового результата, структуры активов и источников финансирования деятельности предприятий сферы услуг. Этапы управленческого анализа предприятий в сфере услуг Рефераты по теме с использованием MS Office /Ср/	4	6	ПК-2 ПК-4	Л1.1 Л1.2 Л1.3 Л1.4Л2.1 Л2.2 Л2.3 Л2.4 Л2.5 Л2.6 Л2.7 Л2.8 Л2.9
3.5	Тема "Экономический анализ бюджетных организаций" Содержание, основные объекты анализа и система экономических показателей хозяйственной деятельности бюджетных организаций. Показатели объема работ (услуг) детского дошкольного учреждения и их анализ. Показатели объема работы средней общеобразовательной школы и их анализ. Показатели объема работы амбулаторно-поликлинического учреждения и их анализ. Показатели объема работ стационарного медицинского учреждения и анализ факторов, формирующих потребность в развитии сети, мощности. Особенности анализа сметы расходов и его задачи. /Ср/	4	6	ПК-2 ПК-4	Л1.1 Л1.2 Л1.3 Л1.4Л2.1 Л2.2 Л2.3 Л2.4 Л2.5 Л2.6 Л2.7 Л2.8 Л2.9
3.6	Тема "Экономический анализ бюджетных организаций" Содержание, основные объекты анализа и система экономических показателей хозяйственной деятельности бюджетных организаций. Показатели объема работ (услуг) детского дошкольного учреждения и их анализ. Показатели объема работы средней общеобразовательной школы и их анализ. Показатели объема работы амбулаторно-поликлинического учреждения и их анализ. Показатели объема работ стационарного медицинского учреждения и анализ факторов, формирующих потребность в развитии сети, мощности. Особенности анализа сметы расходов и его задачи. Рефераты по теме с использованием MS Office /Ср/	4	8	ПК-2 ПК-4	Л1.1 Л1.2 Л1.3 Л1.4Л2.1 Л2.2 Л2.3 Л2.4 Л2.5 Л2.6 Л2.7 Л2.8 Л2.9
3.7	Тема «Управленческий анализ в страховании» Сущность страхового бизнеса. Критерии финансовой устойчивости страховой компании. Трансформация бухгалтерской отчетности для целей принятия управленческих решений. Факторная модель финансового результата страховой компании. Тема «Управленческий анализ предприятий сферы услуг» Характеристика сферы услуг. Анализ трудоемкости услуг; оптимизация численности работников сферы услуг; факторный анализ эффективности оптимизации численности сотрудников фирмы. Трансформация бухгалтерского баланса и отчета о прибылях и убытках для проведения управленческого анализа. Структура текущих затрат и механизм их формирования. Затраты и генераторы затрат. Тема «Экономический анализ бюджетных организаций» Виды бюджетных организаций и их особенности как объектов управления. Показатели объема работ (услуг) детского дошкольного учреждения и их анализ. Показатели объема работы средней общеобразовательной школы и их анализ. Показатели объема работы амбулаторно-поликлинического учреждения и их анализ. Показатели объема работ стационарного медицинского учреждения и анализ факторов, формирующих потребность в развитии сети, мощности. Особенности анализа эффективности использования основных средств бюджетной организации. Анализ движения и сохранности материальных ценностей и изменения их остатков. Анализ эффективности использования материалов. Анализ обеспеченности учреждения трудовыми ресурсами. Анализ использования рабочего времени и эффективности труда работников бюджетных организаций. /Ср/	4	12	ПК-2 ПК-4	Л1.1 Л1.2 Л1.3 Л1.4Л2.1 Л2.2 Л2.3 Л2.4 Л2.5 Л2.6 Л2.7 Л2.8 Л2.9

3.8	Контрольная работа. /Ср/	4	19	ПК-2 ПК-4	Л1.1 Л1.2 Л1.3 Л1.4 Л2.1 Л2.2 Л2.3 Л2.4 Л2.5 Л2.6 Л2.7 Л2.8 Л2.9
3.9	/Экзамен/	4	9	ПК-2 ПК-4	Л1.1 Л1.2 Л1.3 Л1.4 Л2.1 Л2.2 Л2.3 Л2.4 Л2.5 Л2.6 Л2.7 Л2.8 Л2.9

4. ФОНД ОЦЕНОЧНЫХ СРЕДСТВ

Структура и содержание фонда оценочных средств для проведения текущей и промежуточной аттестации представлены в Приложении 1 к рабочей программе дисциплины.

5. УЧЕБНО-МЕТОДИЧЕСКОЕ И ИНФОРМАЦИОННОЕ ОБЕСПЕЧЕНИЕ ДИСЦИПЛИНЫ

5.1. Основная литература

	Авторы, составители	Заглавие	Издательство, год	Колич-во
Л1.1	Косолапова М. В., Свободин В. А.	Комплексный экономический анализ хозяйственной деятельности: учебник	Москва: Дашков и Ко, 2016	http://biblioclub.ru/index.php?page=book&id=116052 неограниченный доступ для зарегистрированных пользователей
Л1.2	Прыкина Л. В., Полковский Л. М.	Экономический анализ предприятия: учебник	Москва: Дашков и К°, 2018	https://biblioclub.ru/index.php?page=book&id=495823 неограниченный доступ для зарегистрированных пользователей
Л1.3	Мезенцева, О. В., Мезенцева, А. В., Кузьмина, А. И.	Экономический анализ в коммерческой деятельности: учебное пособие	Саратов, Екатеринбург: Профобразование, Уральский федеральный университет, 2019	http://www.iprbookshop.ru/87910.html неограниченный доступ для зарегистрированных пользователей
Л1.4	Делятицкая, А. В.	Экономический анализ: конспект лекций	Москва: Российский государственный университет правосудия, 2019	http://www.iprbookshop.ru/94201.html неограниченный доступ для зарегистрированных пользователей

5.2. Дополнительная литература

	Авторы, составители	Заглавие	Издательство, год	Колич-во
Л2.1	Маховикова Г. А., Касьяненко Т. Г.	Анализ и оценка рисков в бизнесе: учеб. для академ. бакалавриата	М.: Юрайт, 2016	30
Л2.2	Маркарян Э. А., Герасименко Г. П., Маркарян С. Э.	Экономический анализ хозяйственной деятельности: учеб. пособие	М.: КНОРУС, 2008	30
Л2.3	Казакова Н. А.	Управленческий анализ: комплексный анализ и диагностика предпринимательской деятельности: учеб. для студентов, обучающихся по спец. "Бухгалт. учет, анализ и аудит", "Финансы и кредит", "Налоги и налогообложение"	М.: ИНФРА-М, 2014	50
Л2.4	Шадрина Г. В.	Экономический анализ. Теория и практика: учеб. для бакалавров	М.: Юрайт, 2014	29

	Авторы, составители	Заглавие	Издательство, год	Колич-во
Л2.5	Савицкая Г. В.	Анализ хозяйственной деятельности: учебник	Минск: РИПО, 2016	https://biblioclub.ru/index.php?page=book&id=463334 неограниченный доступ для зарегистрированных пользователей
Л2.6	Косолапова М. В., Свободин В. А.	Комплексный экономический анализ хозяйственной деятельности: учебник	Москва: Дашков и К°, 2018	https://biblioclub.ru/index.php?page=book&id=495781 неограниченный доступ для зарегистрированных пользователей
Л2.7	Беллендир, М. В., Платошечкина, С. Ю.	Комплексный экономический анализ хозяйственной деятельности: практикум	Новосибирск: Новосибирский государственный университет экономики и управления «НИНХ», 2018	http://www.iprbookshop.ru/87120.html неограниченный доступ для зарегистрированных пользователей
Л2.8		Экономический анализ: теория и практика: журнал	Москва: Финансы и кредит, 2019	https://biblioclub.ru/index.php?page=book&id=561847 неограниченный доступ для зарегистрированных пользователей
Л2.9	Каверзин, С. А., Федорова, Н. Г.	Технико-экономический анализ: учебное пособие (курс лекций)	Ставрополь: Северо-Кавказский федеральный университет, 2019	http://www.iprbookshop.ru/92764.html неограниченный доступ для зарегистрированных пользователей

5.3 Профессиональные базы данных и информационные справочные системы

Консультант +

Гарант

5.4. Перечень программного обеспечения

Microsoft Office

5.5. Учебно-методические материалы для студентов с ограниченными возможностями здоровья

При необходимости по заявлению обучающегося с ограниченными возможностями здоровья учебно-методические материалы предоставляются в формах, адаптированных к ограничениям здоровья и восприятия информации. Для лиц с нарушениями зрения: в форме аудиофайла; в печатной форме увеличенным шрифтом. Для лиц с нарушениями слуха: в форме электронного документа; в печатной форме. Для лиц с нарушениями опорно-двигательного аппарата: в форме электронного документа; в печатной форме.

6. МАТЕРИАЛЬНО-ТЕХНИЧЕСКОЕ ОБЕСПЕЧЕНИЕ ДИСЦИПЛИНЫ (МОДУЛЯ)

Помещения для проведения всех видов работ, предусмотренных учебным планом, укомплектованы необходимой специализированной учебной мебелью и техническими средствами обучения. Для проведения лекционных занятий используется демонстрационное оборудование.

7. МЕТОДИЧЕСКИЕ УКАЗАНИЯ ДЛЯ ОБУЧАЮЩИХСЯ ПО ОСВОЕНИЮ ДИСЦИПЛИНЫ (МОДУЛЯ)

Методические указания по освоению дисциплины представлены в Приложении 2 к рабочей программе дисциплины.

ФОНД ОЦЕНОЧНЫХ СРЕДСТВ

1 Описание показателей и критериев оценивания компетенций на различных этапах их формирования, описание шкал оценивания

1.1 Показатели и критерии оценивания компетенций:

ЗУН, составляющие компетенцию	Показатели оценивания	Критерии оценивания	Средства оценивания
ПК-2: способностью на основе типовых методик и действующей нормативно-правовой базы рассчитать экономические и социально-экономические показатели, характеризующие деятельность хозяйствующих субъектов			
Знать: расчетные формулы экономических показателей, характеризующих деятельность хозяйствующего субъекта	Составить обзор используемых методик, выявить особенности, характерные для деятельности хозяйствующего субъекта.	Умение использовать различные источники по формированию методического материала при подготовке к занятиям	О - опрос (вопросы 1-84); Р – реферат (1-16), Э- вопросы к экзамену (1-40).
Уметь: анализировать экономические показатели, характеризующие деятельность хозяйствующего субъекта	Подобрать источники информации (данные управленческого учета, данные статистической и (или) финансовой отчетности).	Правильность подбора информации, умение обосновывать необходимость наличия данных управленческого учета для решения аналитических задач.	О - опрос (вопросы 1-84); Р – реферат (1-16); ПЗ – практические задания (1-5); КР – контрольная работа (1-4); Э- вопросы к экзамену (1-40).
Владеть: навыками использования различных источников для расчета системы экономических показателей	Расчет экономических и социально-экономических показателей, характеризующих деятельность хозяйствующих субъектов различных видов деятельности при формировании аналитических таблиц	Правильность использования информационных баз данных и получение полной и достоверной аналитической информации в соответствии с методикой	О - опрос (вопросы 1-84); Р – реферат (1-16); ПЗ – практические задания (1-5); КР – контрольная работа (1-4); Э- вопросы к экзамену (1-40).
ПК-4: способностью на основе описания экономических процессов и явлений строить стандартные теоретические и эконометрические модели, анализировать и содержательно интерпретировать полученные результаты			
Знать: взаимосвязи основных экономических показателей деятельности организации	Установить функциональные связи и зависимости на основе описания особенностей конкретного вида деятельности.	Соответствие описываемых функциональных связей и зависимостей конкретному виду деятельности	О - опрос (вопросы 1-84); Р – реферат (1-16), Э- вопросы к экзамену (1-40).
Уметь: использовать информацию организации для построения моделей экономических процессов и явлений.	Проведение моделирования экономических процессов исходя из поставленной цели и выявленных зависимостей	Соответствие проблеме исследования, полнота и содержательность полученного результата.	О - опрос (вопросы 1-84); Р – реферат (1-16); ПЗ – практические задания (1-5); КР – контрольная работа (1-4); Э- вопросы к экзамену (1-40).
Владеть: методами построения теоретических моделей экономических процессов и явлений.	Получение аналитической информации, формирование полных выводов, предназначенных для принятия управленческих решений.	Обоснованность, содержательность и полнота полученных выводов, умение отстаивать свою позицию.	О - опрос (вопросы 1-84); Р – реферат (1-16); ПЗ – практические задания (1-5); КР – контрольная работа (1-4); Э- вопросы к экзамену (1-40).

1.2 Шкалы оценивания: Текущий контроль успеваемости и промежуточная аттестация осуществляется в рамках накопительной балльно-рейтинговой системы в 100-балльной шкале:

- 84-100 баллов (оценка «отлично»)
- 67-83 баллов (оценка «хорошо»)
- 50-66 баллов (оценка «удовлетворительно»)
- 0-49 баллов (оценка «неудовлетворительно»).

2 Типовые контрольные задания или иные материалы, необходимые для оценки знаний, умений, навыков и (или) опыта деятельности, характеризующих этапы формирования компетенций в процессе освоения образовательной программы

Вопросы к экзамену

1. Цели и виды управленческого анализа. Понятие методики и методологии анализа.
2. Способы проведения управленческого анализа, их классификация.
3. Целевая функция управленческого анализа.
4. Метод «анализа-синтеза». Этапы проведения управленческого анализа.
5. Принцип сравнительных выгод издержек и расчета совокупного эффекта внешних «воздействий» и управленческих решений.
6. Сущность принципа факторного разложения в управленческом анализе.
7. Принцип функциональных (межфакторных) связей и горизонтального факторного анализа.
8. Хозяйственный цикл промышленной компании, его особенности и варианты структуризации.
9. Интегральный показатель конечных финансовых результатов промышленной компании.
10. Цели и основные направления корректировки Отчета о прибылях и убытках промышленной компании.
11. Особенности структуры активов и пассивов промышленного предприятия.
12. Критерии финансовой устойчивости бизнеса в промышленности.
13. Специфика целевой функции бизнеса промышленного предприятия.
14. Особенности хозяйственного цикла торговой компании.
15. Особенности структуры активов и пассивов торговой компании.
16. Механизм формирования и структура текущих затрат торговой компании.
17. Интегральный показатель конечных финансовых результатов торговой компании.
18. Порядок и этапы проведения комплексного управленческого анализа в торговле.
19. Порядок проведения факторного анализа валовой прибыли и удельных издержек обращения.
20. Анализ коммерческой политики торгового предприятия.
21. Анализ динамики товарооборота торговой компании.
22. Анализ финансовой политики торгового предприятия.
23. Общий методологический подход к определению оптимального уровня запасов.
24. Анализ валового дохода и факторов его изменения.
25. Факторный анализ финансового результата от продаж торговой организации.
26. Хозяйственный цикл страховой компании.
27. Механизм формирования конечных финансовых результатов страховой компании.
28. Целевая функция бизнеса и критерии финансовой устойчивости страховой компании.
29. Этапы комплексного управленческого анализа страховой компании.
30. Порядок анализа структуры страховых операций.
31. Порядок анализа инвестиционной деятельности страховой компании.
32. Особенности деятельности предприятий в сфере услуг.
33. Особенности структуры активов и пассивов предприятий сферы услуг.
34. Особенности хозяйственного цикла предприятий сферы услуг.
35. Порядок проведения комплексного управленческого анализа деятельности предприятий сферы услуг.
36. Задачи и источники информации управленческого анализа в строительстве.
37. Анализ выполнения плана по вводу в эксплуатацию производственных мощностей и основных средств застройщика.
38. Анализ выполнения плана капитальных вложений застройщика.
39. Анализ выполнения производственной программы строительной организации.
40. Особенности деятельности строительной компании, влияющие на методику анализа.

Критерии оценивания:

- оценка «отлично» (84-100 баллов) - выставляется студенту, если правильно используется методика анализа по рассматриваемому вопросу, методически верно определены аналитические показатели и сделаны обоснованные и полные выводы;
- оценка «хорошо» (67-83 баллов) - выставляется студенту, если правильно используется методика анализа по рассматриваемому вопросу, методически верно определены аналитические показатели и сделаны выводы, которые краткие и носят необоснованный характер.
- оценка «удовлетворительно» (50-66 баллов) - выставляется студенту, если правильно при использовании методики анализа по рассматриваемому вопросу, допущены ошибки или неточности, сделанные выводы краткие и носят необоснованный характер.
- оценка «неудовлетворительно» (0-49 баллов) - выставляется студенту, если при использовании методики анализа по рассматриваемому вопросу, допущены ошибки, методически не верно определены аналитические показатели, отсутствуют выводы

Вопросы к опросу

1. Дайте понятие экономического анализа.
2. Охарактеризуйте, что является объектами экономического анализа.
3. Назовите – задачи экономического анализа?
4. Перечислите виды экономического анализа?
5. Объясните роль экономического анализа в управлении деятельности организации?
6. Какие функции составляют систему управления?
7. Дайте понятие метода и методики экономического анализа.
8. Перечислите особенности метода экономического анализа.
9. Назовите приемы и способы экономического анализа.
10. Дайте понятие факторного анализа и факторных систем.
11. Назовите методы анализа корреляционных взаимосвязей.
12. Дайте понятие стратегического маркетинга и анализа.
13. Перечислите области анализа в сфере маркетинга.
14. В чем заключается планирование маркетинга?
15. Охарактеризуйте понятие технико-организационного уровня производства?
16. Перечислите задачи и методики анализа технико-организационного уровня и условий производства.
17. Как влияет технико-организационный уровень и условия производства на эффективность хозяйственной деятельности предприятия?
18. Какие показатели оценивают технико-организационный уровень производства?
19. Какие задачи включает анализ производства и реализации продукции?
20. Какие источники информации берутся для анализа производства и реализации продукции?
21. В чем заключается анализ динамики выполнения плана производства и реализации продукции?
22. Объясните понятия ассортимент и структуры продукции.
23. В чем заключается анализ положения товаров на рынках сбыта?
24. Объясните понятия качество продукции и конкурентоспособность продукции.
25. В чем заключается анализ ритмичности выпуска продукции?
26. Дайте понятие основных средств предприятия.
27. Объясните значение и задачи анализа основных средств.
28. В какой последовательности проводится анализ основных средств предприятия?
29. В чем заключается анализ состава и структуры основных средств?
30. Какие показатели характеризуют состояние основных средств?
31. Какие показатели характеризуют движение основных средств?
32. Какие показатели характеризуют эффективность использования основных средств?
33. Объясните значение, задачи и последовательность проведения анализа.
34. В чем заключается анализ состава, структуры и обеспеченности предприятия материальными ресурсами?
35. Какие показатели характеризуют эффективность использования материальных ресурсов?
36. Объясните понятие трудовые ресурсы и экономические законы по труду.
37. Перечислите задачи анализа трудовых ресурсов.
38. Объясните, где берется информация для проведения анализа трудовых ресурсов.
39. Перечислите показатели по труду.
40. В какой последовательности проводится анализ трудовых ресурсов?
41. Какие показатели характеризуют движение кадров на предприятии?
42. Объясните понятие – производительность труда?
43. Какими показателями характеризуется производительность труда.
44. Объясните понятие – фонд оплаты труда.
45. Перечислите задачи анализа фонда оплаты труда.
46. Дайте понятие себестоимости продукции.
47. Перечислите объекты анализа себестоимости продукции.
48. Перечислите задачи себестоимости продукции.
49. В какой последовательности проводится анализ затрат?
50. Объясните понятие факторного анализа себестоимости продукции.
51. Дайте определение прибыли предприятия.
52. Перечислите задачи анализа прибыли.
53. Объясните, где берется информация для проведения анализа прибыли?
54. Приведите примеры различных видов прибыли.
55. Что включает в себя анализ прибыли?
56. Объясните понятие факторного анализа прибыли.
57. Дайте определение рентабельности предприятия.
58. Перечислите показатели рентабельности предприятия.
59. Объясните понятие факторного анализа рентабельности предприятия.
60. Дайте экономическую интерпретацию термина «финансовый анализ».
61. Какая основная цель финансового анализа?

62. Какие задачи включает в себя финансовый анализ?
63. Дайте определение бухгалтерского баланса.
64. Назовите принципы построения бухгалтерского баланса.
65. Какие показатели можно определить по данным бухгалтерского баланса?
66. В чем заключается экспресс анализ финансового состояния предприятия?
67. Перечислите признаки «хорошего» баланса.
68. Что такое детализированный анализ?
69. Последовательность детализированного анализа.
70. Дайте определение финансовой устойчивости предприятия.
71. Перечислите показатели финансовой устойчивости.
72. Дайте определение ликвидности и платежеспособности предприятия.
73. Перечислите показатели ликвидности и платежеспособности предприятия.
74. По каким критериям выполняется прогнозирование платежеспособности предприятия?
75. Объясните понятие деловой способности предприятия и ее качественные и количественные критерии?
76. Дайте определение оборотного капитала.
77. Перечислите показатели эффективного использования оборотных средств предприятия.
78. Назовите «золотое правило» экономики.
79. Объясните понятие дебиторская задолженность.
80. Какие показатели применяются для анализа дебиторской задолженности?
81. Объясните понятие кредиторская задолженность
82. Какие показатели применяются для анализа кредиторской задолженности?
83. Понятие комплексного анализа и его роль в управлении.
84. Содержание комплексного управленческого анализа и последовательность его проведения.

Критерии оценивания: Максимальное количество баллов, которые может набрать студент при ответах на вопросы опроса - 35 баллов по 7 темам практических занятий. При этом:

5 баллов выставляется студенту, если при ответе он демонстрирует полное и содержательное знание материала;

3-4 балла выставляется студенту, если при ответе он обнаруживает твердые, но в некоторых вопросах неточные знания: муниципального права;

1-2 балла выставляется студенту, если при ответе он показывает знания основного учебно-программного материала, но допускает существенные неточности в ответе.

Темы рефератов

1. Взаимосвязь управленческого финансового и производственного анализа.
2. Управленческий анализ и внутренний контроль на предприятиях промышленности.
3. Управленческий анализ и контроллинг в сфере торговли.
4. Использование результатов управленческого анализа при аудите затрат на производство, и оценке деловой активности транспортной организации.
5. Использование системы «стандарт-кост» в анализе и планировании себестоимости на промышленных предприятиях.
6. Применение маргинальной концепции анализа себестоимости на предприятиях сферы услуг.
7. Особенности попроцессного (попередельного) метода калькулирования себестоимости на металлургических предприятиях.
8. Система показателей управленческого анализа в страховых организациях.
9. Применение позаказного метода на судостроительных предприятиях.
10. Роль, виды, направления использования внешней информации в процессе принятия управленческих решений.
11. Особенности применения методов планирования и анализа использования материалов в строительных организациях.
12. Особенности состава затрат в организациях промышленности, транспорта, строительства, услуг.
13. Взаимосвязь организационной структуры управленческого анализа со стадиями производственного цикла организаций промышленности, строительства, торговли, транспорта.
14. Организация управленческого анализа в корпоративных структурах. Роль внутренней корпоративной отчетности в организации системы управленческого анализа.
15. Направления и основные этапы управленческого анализа.
16. Анализ эффективности системы управления – составная часть управленческого анализа.

Критерии оценивания:

В ходе изучения дисциплины студент может подготовить 1 реферат (максимально 15 баллов)

15 баллов выставляется студенту, если его реферат характеризуется полнотой и систематизированностью изложенного материала, наличием обоснования актуальности и научной новизны проблемы, логичностью и последовательностью изложения проблемы, продемонстрированы навыки научно-исследовательской работы с литературой,

проанализированы различные научные подходы к проблеме, высокая самостоятельность выводов докладчика, полное и содержательное знание материала.

7-14 баллов выставляется студенту, если его доклад характеризуется частичной полнотой и систематизированностью изложенного материала, наличием неполного обоснования актуальности и научной новизны проблемы, логичностью и последовательностью изложения проблемы, продемонстрированы навыки научно-исследовательской работы с литературой, проанализированы различные научные подходы к проблеме, самостоятельность выводов докладчика, общее знание материала.

1-6 балла выставляется студенту, если его доклад характеризуется односторонним освещением проблемы, наличием частичного обоснования актуальности, отсутствием или неполным обоснованием научной новизны проблемы, односторонним освещением научных подходов к проблеме.

Практические задания

Задание 1. Определите влияние на валовой доход и прибыль от продаж торговой организации факторов, по данным, приведенным в таблице.

Инструкция по выполнению задания:

1. Для выполнения задания использовать следующую таблицу с исходными данными.
2. Относительные значения показателей рассчитывать, как отношения его с товарообороту.

Таблица к заданию

Исходные данные для количественной оценки влияния факторов на финансовый результат от продаж в торговой организации

Показатели	Абсолютные			Относительные		
	Пред. год	Отчет. год	Отклонение (+,-)	Пред. год	Отчет. год	Отклонение (+,-)
А	1	2	3	4	5	6
1. Розничный товарооборот, тыс. руб.	28000	30800				
2. Валовой доход, тыс. руб.	4150	4389				
3. Издержки обращения, тыс. руб.	3240	3290				
4. Прибыль (убыток) от продаж, тыс. руб. (стр. 2 – стр. 3)						

Задание 2. Оценить, целесообразны ли планируемые руководством мероприятия по увеличению результативных показателей, при следующих условиях.

Планируется производство проката в объеме 1662 тыс. тонн. Снижение цены на прокат на 10% должно привести к увеличению спроса на данный вид продукции и, что в свою очередь, позволит увеличить объем производства проката на 5%.

Инструкция по выполнению задания:

1. Для оценки использовать следующие базисные показатели:

Себестоимость проката (руб. / тонну) – 1409,63

Цена (руб. / тонну) – 2950

2. На стоимость реализованных товаров, работ, услуг влияют факторы изменения объема и цены.

Задание 3. Определите себестоимость выполненных предприятием работ планового года, если в отчетном году себестоимость работ составила 330,2 тыс. руб., что определило затраты на 1 руб. товарной продукции -0,79 руб. Объем производства продукции будет увеличен на 7%. В плановом году затраты на 1 руб. товарной продукции установлены в 0,72 руб.

Задание 4. Оцените использование торговых площадей, в зависимости от различных факторов по данным, приведенным в таблице

Таблица к заданию

Исходные данные для анализа

Показатели	Пред.год	Отчетный год
Розничный товарооборот, тыс. руб.	28000	30800
Среднегодовое количество рабочих мест, ед.	48	55
Количество рабочих дней в году, дни	304	296
Продолжительность рабочего дня, час.	10	11

Задание 5. В цехе строительного предприятия работает 25 машин. Мощность каждой 3,2 кВт. Коэффициент использования мощности у 15 машин 0,92, у 10 - 0,87. Цена 1 кВт.ч электроэнергии — 120 руб. Простои оборудования в ремонте — 7%. Машины работают в две смены по 7,2 ч. Определите сумму годовых затрат производства по статье «Электрическая энергия на технологические цели».

Критерии оценивания: Максимальное количество баллов, которые может набрать студент при решении задач - 50 баллов. Максимальное количество баллов за 1 задачу – 10. При этом:

10 баллов выставляется студенту, если по итогам решения задачи он демонстрирует полные и содержательные знания теоретического материала, формулирует четкий, полный и содержательный ответ.

5-9 баллов выставляется студенту, если при решении задачи он формулирует правильный ответ, однако приводит неполное теоретическое и практическое обоснование;

1-4 балла выставляется студенту, если при решении задачи он дает правильный, но неполный ответ, содержащий недостаточно развернутое обоснование.

Контрольная работа

Контрольная работа включает 4 практических задания.

Задание 1. Материалоемкость продукции в базисном периоде составляет 39 коп. Компания планирует выпуск продукции на сумму 12950 тыс. руб., что выше, чем в базисном периоде на 3,9%. При этом структура выпускаемой продукции не меняется. Проводимые мероприятия по совершенствованию технологических процессов позволяют снизить удельные расходы на 2,2%. Требуется определить необходимый объем материальных затрат в себестоимости планируемой продукции и ее изменения за счет проведенных мероприятий.

Задание 2. Оцените возможности снижения материальных затрат в себестоимости строительных работ относительно прошлого года при доведении расхода на единицу до планового уровня и увеличении объема производства до 31500 тыс. руб., используя показатели и их значения, приведенные в таблице

Таблица к заданию

Исходные данные для анализа затрат

Показатели	план на отчетный год	отчетный год фактически
Объем выполненных работ, тыс. руб.	28900	29474
Стоимость основных материалов в себестоимости работ, тыс. руб.	19931	22848
Норма расхода основных материалов на единицу работ, тонн	0,125	0,129

Задание 3. Если средняя величина убытков страховой компании за период по конкретному виду стандартных страховых полисов снизится на 4,5%, то как изменится бруто-объем страховых выплат? Обоснуйте результат.

Задание 4. Определите количественное влияние на отклонение расходов на питание в школе интернат факторов: изменение численности учащихся, изменение количества дней питания одного учащегося в год и изменения денежной нормы на питание одного учащегося, используя данные таблицы 2 и факторную модель $РБ = ЧУ * РП * СЧ$

Таблица к заданию

№	Показатели	По плану	По отчету
1	Расходы бюджета на питание (РБ), тыс. руб.	34844,0	30375,0
2.	Среднегодовое число учащихся (ЧУ), чел.	206	194
3	Число дето-дней питания (ЧД),	56200	48835
4	Расходы на питание одного учащегося в день (РП), руб.	620,0	622,0
5	Среднее число дней питания одного учащегося в год (СЧ), (стр.3/стр.2)		

Критерии оценивания:

Результаты оцениваются исходя из количества баллов за контрольную работу в 100-балльной системе оценивания (максимальное количество баллов - 100) (каждое задание по 25 баллов).

50-100 баллов (зачет)

0-49 баллов (незачет).

3 Методические материалы, определяющие процедуры оценивания знаний, умений, навыков и (или) опыта деятельности, характеризующих этапы формирования компетенций

Процедуры оценивания включают в себя текущий контроль и промежуточную аттестацию.

Текущий контроль успеваемости проводится с использованием оценочных средств, представленных в п.2. данного приложения. Результаты текущего контроля доводятся до сведения студентов до промежуточной аттестации.

Промежуточная аттестация проводится в форме экзамена.

Экзамен проводится по расписанию промежуточной аттестации в устной форме. Количество вопросов в билете к экзамену – 2. Оценка ответов и объявление результатов производится в день экзамена. Результаты аттестации заносятся в экзаменационную ведомость и зачетную книжку студента. Студенты, не прошедшие промежуточную аттестацию по графику сессии, должны ликвидировать задолженность в установленном порядке.

МЕТОДИЧЕСКИЕ УКАЗАНИЯ ПО ОСВОЕНИЮ ДИСЦИПЛИНЫ

Учебным планом предусмотрены следующие виды занятий:

- лекции;
- практические занятия.

В ходе лекционных занятий рассматриваются основные теоретические понятия о научных основах и принципах экономического анализа, о методах, специальных приемах и методике его проведения; об организации и информационной базе анализа, порядке формирования специальной аналитической информации и интерпретации данных аналитических расчетов в условиях и специфических особенностях различных видов деятельности; о направлениях и сферах применения результатов экономического анализа, даются рекомендации для самостоятельной работы и подготовке к практическим занятиям.

В ходе практических занятий углубляются и закрепляются знания студентов по ряду рассмотренных на лекциях вопросов, развиваются навыки организации экономического анализа на предприятии, анализа результатов деятельности и оценки финансового состояния организации различных видов Деятельности.

При подготовке к практическим занятиям каждый студент должен:

- изучить рекомендованную учебную литературу;
- изучить конспекты лекций;
- подготовить ответы на все вопросы по изучаемой теме.

По согласованию с преподавателем студент может подготовить реферат по теме занятия. В процессе подготовки к практическим занятиям студенты могут воспользоваться консультациями преподавателя.

Вопросы, не рассмотренные на лекциях и практических занятиях, должны быть изучены студентами в ходе самостоятельной работы. Контроль самостоятельной работы студентов над учебной программой курса осуществляется в ходе занятий методом устного опроса или посредством тестирования. В ходе самостоятельно работы каждый студент обязан прочитать основную и по возможности дополнительную литературу по изучаемой теме, дополнить конспекты лекций недостающим материалом, выписками из рекомендованных первоисточников. Выделить непонятные термины, найти их значение в энциклопедических словарях.

При реализации различных видов учебной работы используются разнообразные (в т.ч. интерактивные) методы обучения, в частности:

- интерактивная доска для подготовки и проведения лекционных и семинарских занятий.

Для подготовки к занятиям, текущему контролю и промежуточной аттестации студенты могут воспользоваться электронной библиотекой ВУЗа <http://library.rsue.ru/>. Также обучающиеся могут взять на дом необходимую литературу на абонементе вузовской библиотеки или воспользоваться читальными залами вуза.

Методические рекомендации по написанию рефератов, требования к оформлению. Объем реферата должен находиться в пределах 10-15 страниц листов формата А4, отпечатанных на компьютере. Текст печатается шрифтом Times New Roman № 14 через 1,5 интервала. Исключение могут составлять таблицы, где при необходимости можно применять 12 шрифт Times New Roman с одинарным интервалом. Текст работы должен быть выровнен по ширине. Цвет шрифта черный. Все листы (текстовые, табличные) должны быть выполнены с соблюдением следующих размеров полей: правое - не менее 10 мм, верхнее и нижнее - не менее 20 мм, левое - не менее 30 мм.

Структура реферата должна включать: - титульный лист; - оглавление; - введение; - содержательную часть; - заключение; - список использованных источников; - приложения (если есть). Аналитические расчеты должны сопровождаться выводами, в которых необходимо дать оценку динамики рассчитанных показателей, указать возможные причины отклонений. Текст должен быть аккуратно оформлен и экономически грамотно изложен с учетом требований современной орфографии.

Методические рекомендации по написанию контрольной работы, требования к оформлению. Контрольная работа должен быть выполнена в компьютерном наборе в формате А 4. Текст работы должен быть аккуратно оформлен и экономически грамотно изложен с учетом требований современной орфографии. Текст печатается шрифтом TimesNewRoman 14 через 1,5 интервал. Не допускается: перенос слов в заголовках, подчеркивать заголовки, ставить точку в конце названия заголовка. В тексте номер и название заголовков, а также страницы их начального текста должны соответствовать указателю «СОДЕРЖАНИЕ». В тексте работы должны использоваться абзацы в пределах 2,5 см. Ссылки в тексте на цитируемый материал из использованных источников можно давать по одному из двух допустимых вариантов: либо в подстрочном примечании в конце страницы, либо непосредственно в тексте после окончания цитаты путем выделения ее в тексте в скобках. Нумерация страниц должна быть сквозной и включать титульный лист и приложения. Цифровой материал должен оформляться в виде таблиц. Таблицы нумеруют и размещаются также, как и иллюстрации, т.е. последовательно арабскими цифрами в пределах всей работы. Список должен содержать перечень всех источников, которые использовались по выбранной теме контрольной работы.