

Документ подписан простой электронной подписью

Информация о владельце: Министерство науки и высшего образования Российской Федерации
ФИО: Магистерство
Должность: Федеральное государственное бюджетное образовательное учреждение высшего образования «Ростовский государственный экономический университет (РИНХ)»


Дата подписания: 06.04.2023 11:42:41

Уникальный программный ключ:

c098bc0c1041cb2a4cf926cf171d6715d99a6ae00adc8e27b55cbe1e2dbd7c78

УТВЕРЖДАЮ

Директор Института магистратуры

 Иванова Е.А.

«29» августа 2022г.

Рабочая программа дисциплины
Логистика

Направление 38.04.02 Менеджмент
магистерская программа 38.04.02.08 "Менеджмент организации"

Для набора 2022 года

Квалификация
магистр

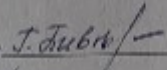
КАФЕДРА Коммерция и логистика

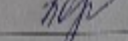
Распределение часов дисциплины по семестрам

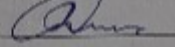
Семестр (-<Курс>,<Семестр на курс>)	2 (1.2)		Итого	
	Неделя		15 2/6	
Вид занятий	зп	зп	зп	зп
Лекции	8	8	8	8
Практические	16	16	16	16
В том числе инт.	18	18	18	18
Итого ауд.	24	24	24	24
Контактная работа	24	24	24	24
Сам. работа	12	12	12	12
Итого	36	36	36	36

ОСНОВАНИЕ

Учебный план утвержден учёным советом вуза от 22.02.2022 протокол № 7.

Программу составил(и): к.э.н., доцент, Пивоварова Г.Б. 

Зав. кафедрой: д.э.н., проф. Полуботко А.А. 

Методическим советом направления: д.э.н., профессор, Джуха В.М. 

1. ЦЕЛИ ОСВОЕНИЯ ДИСЦИПЛИНЫ

1.1	освоение основ логистического менеджмента, стимулирующего рост эффективности основных экономических показателей коммерческого предприятия.
-----	--

2. ТРЕБОВАНИЯ К РЕЗУЛЬТАТАМ ОСВОЕНИЯ ДИСЦИПЛИНЫ

ОПК-1:Способен решать профессиональные задачи на основе знания (на продвинутом уровне) экономической, организационной и управленческой теории, инновационных подходов, обобщения и критического анализа практик управления;

В результате освоения дисциплины обучающийся должен:

Знать:
Знать термины, понятия, подходы, модели экономической, организационной и управленческой теорий в объеме, необходимом для решения профессиональных задач. Соотнесено с индикатором ОПК-1.1.
Уметь:
Уметь применять управленческие подходы, основанные на достижениях экономической и организационной и теорий, для решения профессиональных задач.Соотнесено с индикатором ОПК-1.2.
Владеть:
Владеть методами анализа практик управления и применять результаты анализа для решения профессиональных задач.Соотнесено с индикатором ОПК-1.3.

3. СТРУКТУРА И СОДЕРЖАНИЕ ДИСЦИПЛИНЫ

Код занятия	Наименование разделов и тем /вид занятия/	Семестр / Курс	Часов	Компетенции	Литература
	Раздел 1. 1 Введение в логистику. Основные понятия				
1.1	Тема 1.1 " Понятие и сущность логистики, материальные потоки и логистические операции" История возникновения и этапы развития логистики. Концепция и принципы логистики. Цели и задачи логистики. Понятие и виды материальных потоков. Взаимосвязь логистики и инновационного менеджмента. /Лек/	2	2	ОПК-1	Л1.1 Л1.2 Л1.3Л2.1 Л2.2 Л2.3 Л2.4
1.2	Тема 1.1 Понятие и сущность логистики История возникновения и этапы развития логистики. Концепция и принципы логистики. Цели и задачи логистики. Взаимосвязь логистики и инновационного менеджмента. Подготовка рефератов и презентаций по основным вопросам темы с использованием пакета LibreOffice /Пр/	2	2	ОПК-1	Л1.1 Л1.2 Л1.3Л2.1 Л2.2 Л2.3 Л2.4
1.3	Тема 1.1 Понятие и сущность логистики История возникновения и этапы развития логистики. Концепция и принципы логистики. Цели и задачи логистики. Взаимосвязь логистики и инновационного менеджмента. /Ср/	2	2	ОПК-1	Л1.1 Л1.2 Л1.3Л2.1 Л2.2 Л2.3 Л2.4
1.4	Тема 1.2 «Материальные потоки, логистические операции, логистические системы.» Понятие материального потока. Виды материальных потоков. Понятие системы. Понятие логистической системы. Виды логистических систем. Подготовка рефератов и презентаций по основным вопросам темы с использованием пакета LibreOffice /Пр/	2	2	ОПК-1	Л1.1 Л1.2 Л1.3Л2.1 Л2.2 Л2.3 Л2.4
	Раздел 2. 2.Основы логистического менеджмента				

2.1	Тема 2.1 Организация логистического управления. Организационная структура логистики на предприятии: функции и формы организации. Интеграция логистики с основными управленческими функциями предприятия. Функциональная взаимосвязь логистики с менеджментом, маркетингом, рекламой, финансами, производством. Логистика и стратегическое планирование. /Лек/	2	2	ОПК-1	Л1.1 Л1.2 Л1.3Л2.1 Л2.2 Л2.3 Л2.4
2.2	Тема 2.1 Организация логистического управления Организационная структура логистики на предприятии: функции и формы организации. Интеграция логистики с основными управленческими функциями предприятия. Функциональная взаимосвязь логистики с менеджментом, маркетингом, рекламой, финансами, производством. Логистика и стратегическое планирование. Подготовка рефератов и презентаций по основным вопросам темы с использованием пакета LibreOffice /Пр/	2	2	ОПК-1	Л1.1 Л1.2 Л1.3Л2.1 Л2.2 Л2.3 Л2.4
2.3	Тема 2.1 Организация логистического управления Организационная структура логистики на предприятии: функции и формы организации. Интеграция логистики с основными управленческими функциями предприятия. Функциональная взаимосвязь логистики с менеджментом, маркетингом, рекламой, финансами, производством. Логистика и стратегическое планирование. /Ср/	2	2	ОПК-1	Л1.1 Л1.2 Л1.3Л2.1 Л2.2 Л2.3 Л2.4
2.4	Тема 2.2 Функциональные области логистики Закупочная логистика. Распределительная логистика. Производственная логистика. Системы управления материальными потоками. /Лек/	2	2	ОПК-1	Л1.1 Л1.2 Л1.3Л2.1 Л2.2 Л2.3 Л2.4
2.5	Тема 2.2 Функциональные области логистики Закупочная логистика. Производственная логистика. Системы управления материальными потоками. Подготовка рефератов и презентаций по основным вопросам темы с использованием пакета LibreOffice /Пр/	2	2	ОПК-1	Л1.1 Л1.2 Л1.3Л2.1 Л2.2 Л2.3 Л2.4
2.6	Тема 2.2 Функциональные области логистики Закупочная логистика. Распределительная логистика. Производственная логистика. Системы управления материальными потоками. /Ср/	2	2	ОПК-1	Л1.1 Л1.2 Л1.3Л2.1 Л2.2 Л2.3 Л2.4
2.7	Тема 2.3 Функциональные области логистики Распределительная логистика. Содержание распределительной логистике и ее место в логистической системе предприятия. Организация и управление распределением в логистической системе предприятия. Управление логистическими каналами распределения. Управление обслуживанием клиентов в каналах распределения. Подготовка рефератов и презентаций по основным вопросам темы с использованием пакета LibreOffice /Пр/	2	2	ОПК-1	Л1.1 Л1.2 Л1.3Л2.1 Л2.2 Л2.3 Л2.4
2.8	Тема 2.4. Транспортная и складская логистика Транспортная логистика. Складская логистика. Организация транспортировки. Управление транспортировкой в логистике Основные виды складских услуг. Принципы организации складского хозяйства. Основные управленческие решения в сфере складского хозяйства. /Лек/	2	2	ОПК-1	Л1.1 Л1.2 Л1.3Л2.1 Л2.2 Л2.3 Л2.4

2.9	Тема 2.4. Транспортная и складская логистика Транспортная логистика. Складская логистика. Организация транспортировки. Управление транспортировкой в логистике Основные виды складских услуг. Принципы организации складского хозяйства. Основные управленческие решения в сфере складского хозяйства. Подготовка рефератов и презентаций по основным вопросам темы с использованием пакета LibreOffice /Пр/	2	2	ОПК-1	Л1.1 Л1.2 Л1.3Л2.1 Л2.2 Л2.3 Л2.4
2.10	Тема 2.4. Транспортная и складская логистика Транспортная логистика. Складская логистика. Организация транспортировки. Управление транспортировкой в логистике Основные виды складских услуг. Принципы организации складского хозяйства. Основные управленческие решения в сфере складского хозяйства. /Ср/	2	2	ОПК-1	Л1.1 Л1.2 Л1.3Л2.1 Л2.2 Л2.3 Л2.4
2.11	Тема 2.5. Управление запасами. Понятие запасов. Подходы к управлению запасами. Логистические модели управления запасами. Подготовка рефератов и презентаций по основным вопросам темы с использованием пакета LibreOffice /Пр/	2	2	ОПК-1	Л1.1 Л1.2 Л1.3Л2.1 Л2.2 Л2.3 Л2.4
2.12	Тема 2.5. Управление запасами. Понятие запасов. Подходы к управлению запасами. Логистические модели управления запасами. /Ср/	2	2	ОПК-1	Л1.1 Л1.2 Л1.3Л2.1 Л2.2 Л2.3 Л2.4
2.13	Тема 2.6. Логистика сервисного обслуживания. Место логистики в организационной структуре фирмы. Роль логистики в повышении конкурентоспособности. Роль и место логистики в инновационной деятельности компании. Подготовка рефератов и презентаций по основным вопросам темы с использованием пакета LibreOffice /Пр/	2	2	ОПК-1	Л1.1 Л1.2 Л1.3Л2.1 Л2.2 Л2.3 Л2.4
2.14	Тема 2.6. Логистика сервисного обслуживания. Место логистики в организационной структуре фирмы. Роль логистики в повышении конкурентоспособности. Роль и место логистики в инновационной деятельности компании /Ср/	2	2	ОПК-1	Л1.1 Л1.2 Л1.3Л2.1 Л2.2 Л2.3 Л2.4
2.15	/Зачёт/	2	0	ОПК-1	Л1.1 Л1.2 Л1.3Л2.1 Л2.2 Л2.3 Л2.4

4. ФОНД ОЦЕНОЧНЫХ СРЕДСТВ

Структура и содержание фонда оценочных средств для проведения текущей и промежуточной аттестации представлены в Приложении 1 к рабочей программе дисциплины.

5. УЧЕБНО-МЕТОДИЧЕСКОЕ И ИНФОРМАЦИОННОЕ ОБЕСПЕЧЕНИЕ ДИСЦИПЛИНЫ

5.1. Основная литература

	Авторы, составители	Заглавие	Издательство, год	Колич-во
Л1.1	С.М. Мочалин, Г.Г. Левкин, А.В. Терентьев, Д.И. Заруднев	Логистика: учебное пособие [Электронный ресурс]. - URL: http://biblioclub.ru/index.php?page=book&id=439692	М. ; Берлин : Директ-Медиа, 2016	http://biblioclub.ru/index.php?page=book&id=439692 неограниченный доступ для зарегистрированных пользователей

	Авторы, составители	Заглавие	Издательство, год	Колич-во
Л1.2	Левкин Г. Г.	Логистика: учебник	Москва, Берлин: Директ-Медиа, 2019	https://biblioclub.ru/index.php?page=book&id=496875 неограниченный доступ для зарегистрированных пользователей
Л1.3	Левкин Г. Г., Симак Р. С.	Логистика: сборник задач с решениями: практикум	Москва, Берлин: Директ-Медиа, 2019	https://biblioclub.ru/index.php?page=book&id=500236 неограниченный доступ для зарегистрированных пользователей

5.2. Дополнительная литература

	Авторы, составители	Заглавие	Издательство, год	Колич-во
Л2.1	Тебекин А. В.	Логистика: учебник	Москва: Дашков и Ко, 2016	http://biblioclub.ru/index.php?page=book&id=116481 неограниченный доступ для зарегистрированных пользователей
Л2.2	Яшин, А. А., Ряшко, М. Л., Ружанская, Л. С.	Логистика. Основы планирования и оценки эффективности логистических систем: учебное пособие	Екатеринбург: Уральский федеральный университет, ЭБС АСВ, 2014	http://www.iprbookshop.ru/65940.html неограниченный доступ для зарегистрированных пользователей
Л2.3	Анисимов, В. Г., Анисимов, Е. Г., Блау, С. Л., Мантусов, В. Б., Новиков, В. Е., Петров, В. С., Тебекин, А. В., Тебекин, П. А., Тебекин, А. В.	Управление инновациями: монография	Москва: Российская таможенная академия, 2017	http://www.iprbookshop.ru/69829.html неограниченный доступ для зарегистрированных пользователей
Л2.4		Вестник Ростовского государственного экономического университета (РИНХ)	, 1996	http://www.iprbookshop.ru/61941.html неограниченный доступ для зарегистрированных пользователей

5.3 Профессиональные базы данных и информационные справочные системы

СПС Консультант+

СПС Гарант

База статистических данных Росстата <https://gks.ru/databases>Специализированный научно-практический журнал Логистика <http://www.logistika-prim.ru/>

5.4. Перечень программного обеспечения

Libre Office

5.5. Учебно-методические материалы для студентов с ограниченными возможностями здоровья

При необходимости по заявлению обучающегося с ограниченными возможностями здоровья учебно-методические материалы предоставляются в формах, адаптированных к ограничениям здоровья и восприятия информации. Для лиц с нарушениями зрения: в форме аудиофайла; в печатной форме увеличенным шрифтом. Для лиц с нарушениями слуха: в форме электронного документа; в печатной форме. Для лиц с нарушениями опорно-двигательного аппарата: в форме электронного документа; в печатной форме.

6. МАТЕРИАЛЬНО-ТЕХНИЧЕСКОЕ ОБЕСПЕЧЕНИЕ ДИСЦИПЛИНЫ (МОДУЛЯ)

Помещения для всех видов работ, предусмотренных учебным планом, укомплектованы необходимой специализированной учебной мебелью и техническими средствами обучения:

- столы, стулья;

- персональный компьютер/ноутбук (переносной);

- проектор, экран /интерактивная доска.

7. МЕТОДИЧЕСКИЕ УКАЗАНИЯ ДЛЯ ОБУЧАЮЩИХСЯ ПО ОСВОЕНИЮ ДИСЦИПЛИНЫ (МОДУЛЯ)

Методические указания по освоению дисциплины представлены в Приложении 2 к рабочей программе дисциплины.

МЕТОДИЧЕСКИЕ УКАЗАНИЯ ПО ОСВОЕНИЮ ДИСЦИПЛИНЫ

Учебным планом предусмотрены следующие виды занятий:

- лекции;
- практические занятия;

В ходе лекционных занятий рассматриваются теоретические аспекты логистики, даются рекомендации для самостоятельной работы и подготовке к практическим занятиям.

В ходе практических занятий углубляются и закрепляются знания студентов по ряду рассмотренных на лекциях вопросов, развиваются навыки по ряду рассмотренных на лекциях вопросов, развиваются навыки и знания различных методов сбора, анализа и мониторинга необходимой информации

При подготовке к практическим занятиям каждый студент должен:

- изучить рекомендованную учебную литературу;
- изучить конспекты лекций;
- подготовить ответы на все вопросы по изучаемой теме;
- письменно решить домашнее задание, рекомендованные преподавателем при изучении каждой темы.

По согласованию с преподавателем студент может подготовить реферат, доклад или сообщение по теме занятия. В процессе подготовки к практическим занятиям студенты могут воспользоваться консультациями преподавателя.

Вопросы, не рассмотренные на лекциях и практических занятиях, должны быть изучены студентами в ходе самостоятельной работы. Контроль самостоятельной работы студентов над учебной программой курса осуществляется в ходе занятий методом устного опроса или посредством тестирования. В ходе самостоятельной работы каждый студент обязан прочитать основную и по возможности дополнительную литературу по изучаемой теме, дополнить конспекты лекций недостающим материалом, выписками из рекомендованных первоисточников. Выделить непонятные термины, найти их значение в энциклопедических словарях.

Для подготовки к занятиям, текущему контролю и промежуточной аттестации студенты могут воспользоваться электронно-библиотечными системами. Также обучающиеся могут взять на дом необходимую литературу на абонементе университетской библиотеки или воспользоваться читальными залами.

Методические рекомендации по написанию реферата , требования к оформлению

Реферат – письменный доклад по определенной теме, в котором собрана информация из одного или нескольких источников.

Цель работы над рефератом - углубленное изучение отдельных вопросов из сферы профессиональной деятельности.

Рефераты пишутся обычно стандартным языком, с использованием типологизированных речевых оборотов вроде: «важное значение имеет», «уделяется особое внимание», «поднимается вопрос», «делаем следующие выводы», «исследуемая проблема», «освещаемый вопрос» и т.п. К языковым и стилистическим особенностям рефератов относятся слова и обороты речи, носящие обобщающий характер, словесные клише. У рефератов особая логичность подачи материала и изъяснения мысли, определенная объективность изложения материала.

Реферат не копирует дословно содержание первоисточника, а представляет собой новый вторичный текст, создаваемый в результате систематизации и обобщения материала первоисточника, его аналитико- синтетической переработки. Будучи вторичным текстом, реферат составляется в соответствии со всеми требованиями, предъявляемыми к связанному высказыванию: так ему присущи

следующие категории: оптимальное соотношение и завершенность (смысловая и жанрово-композиционная). Для реферата отбирается информация, объективно-ценная для всех читающих, а не только для одного автора. Автор реферата не может пользоваться только ему понятными значками, пометами, сокращениями. Работа, проводимая автором для подготовки реферата должна обязательно включать самостоятельное мини-исследование, осуществляемое студентом на материале или художественных текстов по литературе, или архивных первоисточников по истории и т.п. Организация и описание исследования представляет собой очень сложный вид интеллектуальной деятельности, требующий культуры научного мышления, знания методики проведения исследования, навыков оформления научного труда и т.д. Мини-исследование раскрывается в реферате после глубокого, полного обзора научной литературы по проблеме исследования. В зависимости от количества реферируемых источников выделяют следующие виды рефератов:

- монографические – рефераты, написанные на основе одного источника;

- обзорные – рефераты, созданные на основе нескольких исходных текстов, объединенных общей темой и сходными проблемами исследования

Подготовка реферата состоит из нескольких этапов:

1. Выбор темы из списка тем, предложенных преподавателем.
2. Сбор материала по печатным источникам (книгам и журналам компьютерной тематики), а также по материалам в сети Интернет.
3. Составление плана изложения собранного материала.
4. Оформление текста реферата в текстовом редакторе *MS Word* или в *OpenOffice.org Writer*.
6. Подготовка иллюстративного и демонстрационного материала в *MS Power Point* или в *OpenOffice.org Impress* (презентация для доклада).
7. Доклад реферата на занятии (реферат должен быть доложен на одном из занятий по графику, составленному преподавателем.).
8. Компоновка материалов реферата для сдачи преподавателю (распечатанный текст, диск с текстовым файлом и файлом презентации).

Требования к оформлению текста

1. Объем реферата - 5-10 стр. текста.
2. Шрифт
 - основного текста - Times New Roman Сут 14 размер.
 - заголовков 1 уровня - Times New Roman Сут 14 размер (жирный).
 - заголовков 2 уровня - Times New Roman Сут 12 размер (жирный курсив).
3. Параметры абзаца (основной текст) - отступ слева и справа - 0, первая строка отступ - 1,27 см; межстрочный интервал - одинарный, выравнивание по ширине.
4. Параметры страницы: верхнее и нижнее поля 2,5 см; поле слева - 3,5 см.; поле справа - 2 см. Нумерация страниц - правый нижний угол.
5. Переносы автоматические (сервис, язык, расстановка переносов).
6. Таблицы следует делать в режиме таблиц (добавить таблицу), а не рисовать от руки, не разрывать; если таблица большая, ее необходимо поместить на отдельной странице. Заголовочная часть не должна содержать пустот. Таблицы - заполняются шрифтом основного текста, заголовки строк и столбцов - выделяются жирным шрифтом. Каждая таблица должна иметь название. Нумерация таблиц - сквозная по всему тексту.
7. Рисунки - черно-белые или цветные, формат BMP, GIF, JPG. Нумерация рисунков - сквозная по всему тексту.
8. Формулы - должны быть записаны в редакторе формул. Размер основного шрифта - 12. Формулы должны иметь сквозную нумерацию во всем тексте. Номер формулы размещается в крайней правой позиции в круглых скобках.

9. В конце реферата должен быть дан список литературы (не менее 10 источников, в том числе это могут быть и адреса сети Интернет). Библиографическое описание (список литературы) регламентировано ГОСТом 7.1-2003 «Библиографическая запись».

После окончания работы по подготовке текста реферата необходимо расставить страницы (внизу справа), а затем в автоматическом режиме сформировать оглавление. Оглавление должно быть размещено сразу же после титульной страницы.

Требования к оформлению презентации.

На титульной странице должно быть помещено название реферата - крупным шрифтом. А также группа и фамилия студента, подготовившего реферат, дата.

Вторая страница – интерактивное оглавление (в виде гипертекстовых ссылок). По гипертекстовой ссылке оглавления должен осуществляться переход к соответствующему разделу реферата.

В презентации должен быть помещен в основном иллюстративный материал для сопровождения доклада и основные положения доклада.

В конце презентации реферата должен быть приведен список использованных источников.

Объем презентации – не менее 20 слайдов, время на доклад с использованием презентации – 12-15 мин.