

Министерство науки и высшего образования Российской Федерации
Федеральное государственное бюджетное образовательное учреждение высшего образования «Ростовский государственный экономический университет (РИНХ)»

Документ подписан: 06.02.2023 10:57:40
Информация о владельце:
ФИО: Макаренко Елена Николаевна
Должность: Ректор
Дата подписания: 06.02.2023 10:57:40
Уникальный программный ключ:
c098bc0c1041cb2a4cf926cf171d6715d99a6ae00adc8e27b55cbe1e2dbd7c78

УТВЕРЖДАЮ
Директор Института магистратуры

Иванова Е.А.
«30» августа 2021 г.

**Рабочая программа дисциплины
Анализ эффективности деятельности предприятия**

Направление 38.04.01 Экономика
магистерская программа 38.04.01.14 "Экономика предприятий и инвестиционное проектирование"

Для набора 2021 года

Квалификация
магистр


КАФЕДРА Экономика региона, отраслей и предприятий


Распределение часов дисциплины по курсам


Курс	2		Итого	
	уп	рп		
Лекции	10	10	10	10
Практические	12	12	12	12
Итого ауд.	22	22	22	22
Контактная работа	22	22	22	22
Сам. работа	149	149	149	149
Часы на контроль	9	9	9	9
Итого	180	180	180	180

ОСНОВАНИЕ

Учебный план утвержден учёным советом вуза от 30.08.2021 протокол № 1.

Программу составил(и): к.э.н., доцент, Цой Р. А.  30.08.2021

Зав. кафедрой: к.э.н., доцент Боев В. Ю.  30.08.2021

Методическим советом направления: д.э.н., профессор, Ниворожкина Л. И.  30.08.2021

1. ЦЕЛИ ОСВОЕНИЯ ДИСЦИПЛИНЫ

1.1	Цели: научить обучающегося готовить аналитические материалы для оценки мероприятий в области экономической политики и принятия стратегических и организационно-управленческих решений на микроуровне на основе анализа эффективности различных аспектов деятельности предприятия.
-----	---

2. ТРЕБОВАНИЯ К РЕЗУЛЬТАТАМ ОСВОЕНИЯ ДИСЦИПЛИНЫ

УК-1:Способен осуществлять критический анализ проблемных ситуаций на основе системного подхода, вырабатывать стратегию действий

ПК-3:Способен разрабатывать варианты управленческих решений и обосновывать их выбор на основе критериев социально-экономической эффективности

В результате освоения дисциплины обучающийся должен:

Знать:
процедуры критического анализа, методики анализа результатов исследования и разработки стратегий проведения исследований, организации процесса принятия решения (соотнесено с индикатором УК-1.1) основные виды оптимизационных задач, задач теории принятия решений, типовые оптимизационные модели, основные методы разработки управленческих решений (соотнесено с индикатором ПК-3.1)
Уметь:
принимать конкретные решения для повышения эффективности процедур анализа проблем, принятия решений и разработки стратегий (соотнесено с индикатором УК-1.2) обосновывать выбор вариантов управленческих решений на основе критериев социально-экономической эффективности (соотнесено с индикатором ПК-3.2)
Владеть:
методами установления причинно-следственных связей и определения наиболее значимых среди них; методиками постановки цели и определения способов ее достижения; методиками разработки стратегий действий при проблемных ситуациях (соотнесено с индикатором УК-1.3) методами принятия оптимальных управленческих решений (соотнесено с индикатором ПК-3.3)

3. СТРУКТУРА И СОДЕРЖАНИЕ ДИСЦИПЛИНЫ

Код занятия	Наименование разделов и тем /вид занятия/	Семестр / Курс	Часов	Компетенции	Литература
	Раздел 1. «Экономическая эффективность финансово-хозяйственной деятельности предприятия»				
1.1	Теоретические основы анализа эффективности Эволюция содержания категории «эффективность» в экономической науке. Информационная база технико-экономического анализа. Внешняя и внутренняя информация. Источники информации. Корректировка финансовой отчетности для управленческих целей. Организация аналитической работы. Критерии и показатели экономической эффективности Решение задач в EXCEL /Ср/	2	4	ПК-3 УК-1	Л1.1 Л1.2 Л1.3 Л1.4Л2.1 Л2.2 Л2.3 Л2.4
1.2	Анализ предприятия как рыночного актива. Введение в оценку стоимости предприятия. Цели и организация оценки стоимости предприятия. Принципы оценки. Подготовка информации, необходимой для оценки предприятия. Анализ финансовой отчетности предприятия. Требования обязательного раскрытия информации. Решение задач в EXCEL /Ср/	2	4	ПК-3 УК-1	Л1.1 Л1.2 Л1.3 Л1.4Л2.1 Л2.2 Л2.3 Л2.4
1.3	Анализ предприятия как производственно- экономической системы. Введение в экономический анализ деятельности предприятия. Цели и задачи экономического анализа деятельности предприятия. Субъекты и принципы экономического анализа деятельности предприятия. Информационное обеспечение экономического анализа деятельности предприятия. Режим коммерческой тайны на предприятии. Решение задач в EXCEL /Ср/	2	4	ПК-3 УК-1	Л1.1 Л1.2 Л1.3 Л1.4Л2.1 Л2.2 Л2.3 Л2.4

1.4	Анализ предприятия как социально-экономической системы. Введение в анализ социальной и экологической эффективности деятельности предприятия. Анализ влияния факторов социального партнерства в деятельности предприятия. Основы экологического анализа деятельности предприятия. Добровольное раскрытие информации: концепция публичной нефинансовой отчетности и система общественного заверения нефинансовой отчетности Решение задач в EXCEL /Ср/	2	8	ПК-3 УК-1	Л1.1 Л1.2 Л1.3 Л1.4Л2.1 Л2.2 Л2.3 Л2.4
Раздел 2. «Методы анализа состояния и оценки стоимости предприятия»					
2.1	Анализ финансовых результатов предприятия. Горизонтальный анализ, вертикальный анализ. Анализ финансовых коэффициентов. Факторный анализ рентабельности Решение задач в EXCEL /Ср/	2	10	ПК-3 УК-1	Л1.1 Л1.2 Л1.3 Л1.4Л2.1 Л2.2 Л2.3 Л2.4
2.2	Методы оценки стоимости предприятия. Балансовые методы. Методы доходного подхода: ДДП и капитализации. Методы сопоставимых продаж. Методы ценовых мультипликаторов. Оценка нематериальных активов. Скидки на ликвидность и степень контроля Решение задач в EXCEL /Пр/	2	4	ПК-3 УК-1	Л1.1 Л1.2 Л1.3 Л1.4Л2.1 Л2.2 Л2.3 Л2.4
2.3	Методы оценки рисков финансово-хозяйственной деятельности предприятия Методы количественной оценки рисков финансово-хозяйственной деятельности предприятия. Качественные методы оценки рисков финансово- хозяйственной деятельности предприятия. Методы оценки вероятности банкротства предприятия. Способы снижения рисков финансово-хозяйственной деятельности предприятия Решение задач в EXCEL /Ср/	2	10	ПК-3 УК-1	Л1.1 Л1.2 Л1.3 Л1.4Л2.1 Л2.2 Л2.3 Л2.4
Раздел 3. «Анализ экономической эффективности деятельности предприятия»					
3.1	Тема 8.Анализ эффективности формирования и использования капитала предприятия Анализ наличия, состава и динамики источников формирования капитала предприятия. Анализ состава, динамики и состояния основных средств предприятия. Анализ состава и динамики долгосрочных вложений. Анализ состояния запасов, дебиторской задолженности, остатков и движения денежных средств. Анализ рентабельности и оборачиваемости капитала. Анализ эффективности использования заемного капитала. Анализ доходности собственного капитала. /Лек/	2	2	ПК-3 УК-1	Л1.1 Л1.2 Л1.3 Л1.4Л2.1 Л2.2 Л2.3 Л2.4
3.2	Анализ эффективности формирования и использования капитала предприятия Анализ наличия, состава и динамики источников формирования капитала предприятия. Анализ состава, динамики и состояния основных средств предприятия. Анализ состава и динамики долгосрочных вложений. Анализ состояния запасов, дебиторской задолженности, остатков и движения денежных средств. Анализ рентабельности и оборачиваемости капитала. Анализ эффективности использования заемного капитала. Анализ доходности собственного капитала. Решение задач в EXCEL /Пр/	2	2	ПК-3 УК-1	Л1.1 Л1.2 Л1.3 Л1.4Л2.1 Л2.2 Л2.3 Л2.4

3.3	Тема 9. Анализ эффективности маркетинговой деятельности предприятия Анализ спроса на продукцию и формирование портфеля заказов предприятия. Оценка риска невостребованной продукции. Анализ продаж продукции предприятия. Анализ ценовой политики предприятия. Анализ ассортиментной политики предприятия. Анализ конкурентоспособности продукции. /Ср/	2	6	ПК-3 УК-1	Л1.1 Л1.2 Л1.3 Л1.4Л2.1 Л2.2 Л2.3 Л2.4
3.4	Тема 10. Анализ эффективности производственной деятельности предприятия Анализ производственной программы предприятия. Анализ обновления продукции и ее качества. Анализ комплектности и ритмичности производства. Анализ использования производственных мощностей предприятия. Анализ себестоимости продукции. Анализ потерь от брака. /Ср/	2	7	ПК-3 УК-1	Л1.1 Л1.2 Л1.3 Л1.4Л2.1 Л2.2 Л2.3 Л2.4
3.5	Тема 11. Анализ эффективности инвестиционной деятельности предприятия Анализ эффективности портфельных инвестиций. Анализ эффективности капитальных вложений. Анализ эффективности инвестиционных проектов и программ. Анализ эффективности финансирования инвестиционной деятельности предприятия. Анализ эффективности управления инвестиционными рисками. /Лек/	2	2	ПК-3 УК-1	Л1.1 Л1.2 Л1.3 Л1.4Л2.1 Л2.2 Л2.3 Л2.4
3.6	Анализ эффективности инвестиционной деятельности предприятия Анализ эффективности портфельных инвестиций. Анализ эффективности капитальных вложений. Анализ эффективности инвестиционных проектов и программ. Анализ эффективности финансирования инвестиционной деятельности предприятия. Анализ эффективности управления инвестиционными рисками. Решение задач в EXCEL /Пр/	2	2	ПК-3 УК-1	Л1.1 Л1.2 Л1.3 Л1.4Л2.1 Л2.2 Л2.3 Л2.4
3.7	Тема 12. Анализ эффективности инновационной деятельности предприятия Анализ инновационного потенциала предприятия. Анализ эффективности научно-исследовательских и опытно-конструкторских работ (НИОКР) предприятия. Анализ эффективности бюджета НИОКР. Анализ эффективности использования нематериальных активов предприятия. Методы оценки объектов интеллектуальной собственности предприятия. /Лек/	2	2	ПК-3 УК-1	Л1.1 Л1.2 Л1.3 Л1.4Л2.1 Л2.2 Л2.3 Л2.4
3.8	Тема для самостоятельного изучения - Тема «Анализ движения денежных средств и оценка инвестиционной политики предприятия». Анализ и оценка показателей управления активами: реальных активов в имуществе предприятия, показатели оборачиваемости. /Ср/	2	60	ПК-3 УК-1	Л1.1 Л1.2 Л1.3 Л1.4Л2.1 Л2.2 Л2.3 Л2.4
	Раздел 4. «Анализ социальной и экологической эффективности деятельности предприятия»				

4.1	Тема 13. Анализ социальной эффективности деятельности предприятия Анализ эффективности деятельности предприятия в сфере социальной ответственности. Анализ внутренней социальной ответственности предприятия: обучение, подготовка и повышение квалификации работников, безопасность труда, рост реальной заработной платы, дополнительное медицинское обслуживание, помощь работникам в критических жизненных ситуациях. Анализ внешней социальной ответственности предприятия: спонсорство и благотворительность, взаимодействие с местным сообществом и местной властью, ответственность перед потребителями (выпуск безопасной и качественной продукции). /Лек/	2	2	ПК-3 УК-1	Л1.1 Л1.2 Л1.3 Л1.4Л2.1 Л2.2 Л2.3 Л2.4
4.2	Анализ социальной эффективности деятельности предприятия Анализ эффективности деятельности предприятия в сфере социальной ответственности. Анализ внутренней социальной ответственности предприятия: обучение, подготовка и повышение квалификации работников, безопасность труда, рост реальной заработной платы, дополнительное медицинское обслуживание, помощь работникам в критических жизненных ситуациях. Анализ внешней социальной ответственности предприятия: спонсорство и благотворительность, взаимодействие с местным сообществом и местной властью, ответственность перед потребителями (выпуск безопасной и качественной продукции). /Пр/	2	2	ПК-3 УК-1	Л1.1 Л1.2 Л1.3 Л1.4Л2.1 Л2.2 Л2.3 Л2.4
4.3	Тема 14. Анализ экологической эффективности деятельности предприятия Анализ эффективности деятельности предприятия в сфере обращения с производственными отходами. Анализ эффективности деятельности предприятия в сфере ресурсосбережения и энергоэффективности. Анализ эффективности природоохранной деятельности предприятия: сокращение вредных выбросов и сбросов, применение наилучших доступных технологий, реализация программ защиты окружающей среды и биоразнообразия, восстановление природных местообитаний. /Лек/	2	2	ПК-3 УК-1	Л1.1 Л1.2 Л1.3 Л1.4Л2.1 Л2.2 Л2.3 Л2.4
4.4	Анализ экологической эффективности деятельности предприятия Анализ эффективности деятельности предприятия в сфере обращения с производственными отходами. Анализ эффективности деятельности предприятия в сфере ресурсосбережения и энергоэффективности. Анализ эффективности природоохранной деятельности предприятия: сокращение вредных выбросов и сбросов, применение наилучших доступных технологий, реализация программ защиты окружающей среды и биоразнообразия, восстановление природных местообитаний. /Пр/	2	2	ПК-3 УК-1	Л1.1 Л1.2 Л1.3 Л1.4Л2.1 Л2.2 Л2.3 Л2.4
4.5	Курсовая работа. Темы для курсовой работы приведены в приложении 1 /Ср/	2	36	ПК-3 УК-1	Л1.1 Л1.2 Л1.3 Л1.4Л2.1 Л2.2 Л2.3 Л2.4
4.6	/Экзамен/	2	9	ПК-3 УК-1	Л1.1 Л1.2 Л1.3 Л1.4Л2.1 Л2.2 Л2.3 Л2.4

4. ФОНД ОЦЕНОЧНЫХ СРЕДСТВ

Структура и содержание фонда оценочных средств для проведения текущей и промежуточной аттестации представлены в Приложении 1 к рабочей программе дисциплины.

5. УЧЕБНО-МЕТОДИЧЕСКОЕ И ИНФОРМАЦИОННОЕ ОБЕСПЕЧЕНИЕ ДИСЦИПЛИНЫ**5.1. Основная литература**

	Авторы, составители	Заглавие	Издательство, год	Колич-во
Л1.1	Христенко П. Р.	Анализ эффективности инвестиционных проектов	Москва: Лаборатория книги, 2010	https://biblioclub.ru/index.php?page=book&id=97653 неограниченный доступ для зарегистрированных пользователей
Л1.2	Шабалкина Л. А.	Анализ эффективности использования основных средств предприятия	Москва: Лаборатория книги, 2010	https://biblioclub.ru/index.php?page=book&id=97654 неограниченный доступ для зарегистрированных пользователей
Л1.3	Смирнова Е. В., Воронина В. М., Федорищева О. В., Цыганова И. Ю.	Анализ эффективности и рисков финансово-хозяйственной деятельности: учебное пособие	Оренбург: Оренбургский государственный университет, 2017	https://biblioclub.ru/index.php?page=book&id=481722 неограниченный доступ для зарегистрированных пользователей
Л1.4	Смирнова, Е. В., Воронина, В. М., Федорищева, О. В., Цыганова, И. Ю.	Анализ эффективности и рисков финансово-хозяйственной деятельности: учебное пособие	Оренбург: Оренбургский государственный университет, ЭБС АСВ, 2017	http://www.iprbookshop.ru/71262.html неограниченный доступ для зарегистрированных пользователей

5.2. Дополнительная литература

	Авторы, составители	Заглавие	Издательство, год	Колич-во
Л2.1	Самраилова Е. К., Шапиро С. А., Вешкурова А. Б.	Анализ эффективности использования персонала в организации: учебное пособие-практикум: учебное пособие	Москва, Берлин: Директ-Медиа, 2015	https://biblioclub.ru/index.php?page=book&id=428382 неограниченный доступ для зарегистрированных пользователей
Л2.2	Ивашенцева, Т. А., Коган, А. Б.	Анализ эффективности реальных инвестиций: учебное пособие	Новосибирск: Новосибирский государственный архитектурно-строительный университет (Сибстрин), ЭБС АСВ, 2013	http://www.iprbookshop.ru/68745.html неограниченный доступ для зарегистрированных пользователей
Л2.3		Экономический анализ : теория и практика: журнал	Москва: Финансы и кредит, 2020	https://biblioclub.ru/index.php?page=book&id=599853 неограниченный доступ для зарегистрированных пользователей
Л2.4		Российский экономический журнал: журнал	Москва: Академия менеджмента и бизнес-администрирования, 2020	https://biblioclub.ru/index.php?page=book&id=600687 неограниченный доступ для зарегистрированных пользователей

5.3 Профессиональные базы данных и информационные справочные системы

Консультант +

Гарант

База данных Система профессионального анализа рынков и компаний Спарк-Интерфакс - <http://www.spark-interfax.ru/>База данных ЦЕНТР РАСКРЫТИЯ КОРПОРАТИВНОЙ ИНФОРМАЦИИ - <http://www.e-disclosure.ru/>

5.4. Перечень программного обеспечения

Microsoft Office

5.5. Учебно-методические материалы для студентов с ограниченными возможностями здоровья

При необходимости по заявлению обучающегося с ограниченными возможностями здоровья учебно-методические материалы предоставляются в формах, адаптированных к ограничениям здоровья и восприятия информации. Для лиц с нарушениями зрения: в форме аудиофайла; в печатной форме увеличенным шрифтом. Для лиц с нарушениями слуха: в форме электронного документа; в печатной форме. Для лиц с нарушениями опорно-двигательного аппарата: в форме электронного документа; в печатной форме.

6. МАТЕРИАЛЬНО-ТЕХНИЧЕСКОЕ ОБЕСПЕЧЕНИЕ ДИСЦИПЛИНЫ (МОДУЛЯ)

Помещения для проведения всех видов работ, предусмотренных учебным планом, укомплектованы необходимой специализированной учебной мебелью и техническими средствами обучения. Для проведения лекционных занятий используется демонстрационное оборудование.

7. МЕТОДИЧЕСКИЕ УКАЗАНИЯ ДЛЯ ОБУЧАЮЩИХСЯ ПО ОСВОЕНИЮ ДИСЦИПЛИНЫ (МОДУЛЯ)

Методические указания по освоению дисциплины представлены в Приложении 2 к рабочей программе дисциплины.

ФОНД ОЦЕНОЧНЫХ СРЕДСТВ

по дисциплине

«Анализ эффективности деятельности предприятия»

1. Описание показателей и критериев оценивания компетенций на различных этапах их формирования, описание шкал оценивания

1.1 Показатели и критерии оценивания компетенций:

ЗУН, составляющие компетенцию	Показатели оценивания	Критерии оценивания	Средства оценивания
<i>УК-1: Способен осуществлять критический анализ проблемных ситуаций на основе системного подхода, вырабатывать стратегию действий</i>			
УК-1.1. Знать: процедуры критического анализа, методики анализа результатов исследования и разработки стратегий проведения исследований, организации процесса принятия решения.	Изложение существующих подходов к классификации методов анализа; перечисление методов анализа; описание способа получения, обобщения и систематизации информации	Приведена классификация методов анализа; названо не менее двух методов анализа информации; изложены различные способы получения, обобщения и систематизации информации	<i>Коллоквиум - вопросы к Модуль 1-2</i> <i>Тест (1-55),</i> <i>Вопросы к экзамену (1-60)</i> <i>Курсовая работа</i>
УК-1.2. Уметь: принимать конкретные решения для повышения эффективности процедур анализа проблем, принятия решений и разработки стратегий.	Решение кейсов и проблемных задач	Грамотные расчеты и обоснование результатов	<i>Расчетные задания (1-23)</i> <i>Курсовая работа</i>
УК-1.3. Владеть: методами установления причинно-следственных связей и определения наиболее значимых среди них; методиками постановки цели и определения способов ее достижения; методиками разработки стратегий действий при проблемных ситуациях.	Выделение основных проблем при решении кейсов, разработка последовательности действий для их решения	Полнота и содержательность решения с соблюдением необходимой последовательности расчетов; точность полученных результатов; качество анализа и интерпретации полученных результатов и выводов	<i>Кейс-задача (1-7)</i> <i>Курсовая работа</i>
<i>ПК-3: Способен разрабатывать варианты управленческих решений и обосновывать их выбор на основе критериев социально-экономической эффективности</i>			
ПК-3.1. Знать основные виды оптимизационных задач, задач теории принятия решений, типовые	Перечислены основные виды оптимизационных задач, задач теории принятия решений	Приведены примеры основных видов оптимизационных задач теории принятия	<i>Коллоквиум - вопросы к Модуль 1-2</i>

оптимизационные модели, основные методы разработки управленческих решений	Описаны типовые оптимизационные модели Систематизированы основные методы разработки управленческих решений	решений Составлена классификация основных методов разработки управленческих решений	<i>Тест (1-55), Вопросы к экзамену (1-60) Курсовая работа</i>
ПК-3.2. Уметь обосновывать выбор вариантов управленческих решений на основе критериев социально-экономической эффективности	Составление альтернативных вариантов решения проблемы	Правильное понимание проблемы ситуации, четкое определение цели и формулировка задач, которые необходимо решить Использование нескольких методов решения, обоснования их (не)применения Рациональность принятого решения	<i>Расчетные задания (1-23) Курсовая работа</i>
ПК-3.3. Владеть методами принятия оптимальных управленческих решений	Решение ситуационных задач, моделирующих стандартные или нестандартные ситуации	Принятое решение отвечает требованиям оптимальности (максимизации/ минимизации/ наилучшего приближения/ удовлетворенности и т.д.)	<i>Кейс-задача (1-7) Курсовая работа</i>

1.2 Шкалы оценивания:

Текущий контроль успеваемости и промежуточная аттестация осуществляется в 100-балльной шкале:

84-100 баллов – оценка «отлично»

67-83 баллов – оценка «хорошо»

50-66 баллов – оценка «удовлетворительно»

0-50 баллов – оценка «неудовлетворительно»

2. Типовые контрольные задания или иные материалы, необходимые для оценки знаний, умений, навыков и (или) опыта деятельности, характеризующих этапы формирования компетенций в процессе освоения образовательной программы

Вопросы для подготовки к экзамену

по дисциплине Анализ эффективности деятельности предприятия

1. Эволюция содержания категории «эффективность» в экономической науке.
2. Информационная база технико-экономического анализа.
3. Внешняя и внутренняя информация. Источники информации.
4. Корректировка финансовой отчетности для управленческих целей.
5. Критерии и показатели экономической эффективности
6. Анализ эффективности использования основных средств предприятия.
7. Анализ эффективности использования трудовых ресурсов предприятия.
8. Анализ эффективности использования материальных ресурсов предприятия
9. Инструментарий инвестиционного анализа.
10. Критерии оценки инвестиционных проектов.
11. Оценка проектных решений в условиях риска и неопределенности
12. Анализ финансовых результатов предприятия.
13. Горизонтальный анализ, вертикальный анализ.

14. Анализ финансовых коэффициентов.
15. Факторный анализ рентабельности
16. Методы оценки стоимости предприятия.
17. Балансовые методы оценки стоимости предприятия.
18. Методы доходного подхода: ДДП и капитализации.
19. Методы сопоставимых продаж.
20. Методы ценовых мультипликаторов.
21. Оценка нематериальных активов.
22. Методы количественной оценки рисков финансово-хозяйственной деятельности предприятия.
23. Качественные методы оценки рисков финансово- хозяйственной деятельности предприятия.
24. Методы оценки вероятности банкротства предприятия.
25. Способы снижения рисков финансово- хозяйственной деятельности предприятия
26. Виды реструктуризации. Определение эффекта синергии при реструктуризации
27. Теории дивидендной политики.
28. Основные типы дивидендной политики. Влияние дивидендной политики на ценность компании в глазах акционеров
29. Анализ движения денежных средств и оценка инвестиционной политики предприятия
30. Анализ и оценка показателей управления активами: реальных активов в имуществе предприятия, показатели оборачиваемости
31. Анализ спроса на продукцию и формирование портфеля заказов предприятия.
32. Оценка риска невостребованной продукции.
33. Анализ продаж продукции предприятия.
34. Анализ ценовой политики предприятия.
35. Анализ ассортиментной политики предприятия.
36. Анализ конкурентоспособности продукции.
37. Анализ производственной программы предприятия.
38. Анализ обновления продукции и ее качества.
39. Анализ комплектности и ритмичности производства.
40. Анализ использования производственных мощностей предприятия.
41. Анализ себестоимости продукции. Анализ потерь от брака.
42. Анализ доходов, расходов и финансовых результатов деятельности предприятия.
43. Анализ структуры, рентабельности и оборачиваемости активов предприятия.
44. Анализ структуры и оборачиваемости обязательств предприятия.
45. Анализ финансового состояния и устойчивости предприятия.
46. Анализ эффективности портфельных инвестиций.
47. Анализ эффективности капитальных вложений.
48. Анализ эффективности инвестиционных проектов и программ.
49. Анализ эффективности финансирования инвестиционной деятельности предприятия.
50. Анализ эффективности управления инвестиционными рисками.
51. Анализ инновационного потенциала предприятия.
52. Анализ эффективности научно-исследовательских и опытно-конструкторских работ (НИОКР) предприятия.
53. Анализ эффективности бюджета НИОКР. Анализ эффективности использования нематериальных активов предприятия.
54. Методы оценки объектов интеллектуальной собственности предприятия.
55. Анализ эффективности деятельности предприятия в сфере социальной ответственности.
56. Анализ внутренней социальной ответственности предприятия: обучение, подготовка и повышение квалификации работников, безопасность труда, рост реальной заработной платы, дополнительное медицинское обслуживание, помощь работникам в критических жизненных ситуациях.
57. Анализ внешней социальной ответственности предприятия: спонсорство и благотворительность, взаимодействие с местным сообществом и местной властью, ответственность перед потребителями (выпуск безопасной и качественной продукции).
58. Анализ эффективности деятельности предприятия в сфере обращения с производственными отходами.
59. Анализ эффективности деятельности предприятия в сфере ресурсосбережения и энергоэффективности.
60. Анализ эффективности природоохранной деятельности предприятия: сокращение вредных выбросов и сбросов, применение наилучших доступных технологий, реализация программ защиты окружающей среды и биоразнообразия, восстановление природных местообитаний.

Экзаменационный билет включает 2 теоретических вопроса из представленного перечня и 1 задачу из подраздела «расчетные задания»

Критерии оценки:

84-100 баллов – оценка «отлично» Исчерпывающие ответы на вопросы при сдаче экзамена; свободное владение основными терминами и понятиями курса; Последовательное и логичное изложение материала курса; законченные выводы и обобщения по теме вопросов;

67-83 баллов – оценка «хорошо» Достаточно полные ответы на вопросы при сдаче экзамена; знание основных терминов и понятий курса; последовательное изложение материала курса; умение формулировать некоторые обобщения по теме вопросов;

50-66 баллов – оценка «удовлетворительно» Неполные и неточные ответы на вопросы экзаменационного билета; удовлетворительное знание основных терминов и понятий курса; удовлетворительное знание и владение методами и средствами решения задач; недостаточно последовательное изложение материала курса; умение формулировать отдельные выводы и обобщения по теме вопросов;

0-50 баллов – оценка «неудовлетворительно» во всех остальных случаях

Расчетные задания

по дисциплине Анализ эффективности деятельности предприятия

1 Задачи репродуктивного уровня

1. Проанализируйте влияние на эффективность использования основных фондов таких факторов как, стоимость основных фондов и объем реализованной продукции. Расчеты рекомендуется провести интегральным методом. Сделайте вывод по полученным результатам.

Показатели	Условные обозначения	Бизнес - план	Фактически
1. Товарная продукция, тыс. руб.	ТП	18000	19240
2. Среднегодовая стоимость основных промышленно-производственных фондов, тыс. руб.	ОПФ	15000	14800
3. Фондоотдача на 1 руб. фондов, руб.	Фо		

2. Оцените изменение динамики и структуры затрат предприятия, используя способ сравнений. Представьте структуру себестоимости по плану и отчету с помощью диаграммы, сделайте вывод.

Элементы затрат, тыс. руб.	План	Факт	Структура затрат, %	
			План	Факт
1. Материальные затраты	7750	8265		
2. Затраты на оплату труда	850	895		
3. Соц. взносы	420	562		
4. Амортизация	1440	2602		
5. Прочие затраты	600	906		
Итого по элементам затрат				

2 Задачи реконструктивного уровня

3. Оценивается парикмахерский салон площадью 90 м². Объект расположен в спальном, развивающемся районе города и функционирует в условиях перенасыщенного рынка. В условиях сбалансированного рынка чистый операционный доход составил бы \$250 за м², однако в связи с избыточным предложением чистый операционный доход упал до \$200 за м². Выявленный фактор относится только к району оцениваемого объекта и вызван высокими темпами строительства. Коэффициент капитализации по данным рынка оценен в 20%. Оценщик пришел к выводу, что такое положение будет сохраняться неопределенное время. Определить вид и стоимость износа

4. Предприятие производит и продает резервуары для хранения воды. Цены на резервуары зависят от их емкости. Имеется следующая информация о ценах на недавно проданные резервуары:

Емкость, м ³	Цена, долл.
30	6000
38	7500
53	9750
57	10500

Определить стоимость резервуара емкостью 20 м³ оборудованного системой регулирования уровня воды. Цена этой системы 126 долл.

5. Предприятие производит 200 единиц продукции и распределяет ее между тремя потребителями (А, В, С). Процентное распределение по потребителям составляет соответственно 50%, 30%, 20%. Известно, что потребность предприятия А в продукции данного вида составляет 130 ед., предприятия В – 100 ед., предприятия С – 90 ед. В задаче требуется: 1) Определить, каким образом изменится доля рынка предприятия Д при увеличении его объема производства на 20%, в то время как потребность потребителя А увеличится на 10%; потребителя В уменьшится на 10%; потребителя С увеличится на 20%. 2) Осуществить факторный анализ исследуемого показателя методом полных чисел и интегральным методом.

6. Известно, цена приобретения станка 500 тыс. руб., затраты на его транспортировку и монтаж составляют 20% от стоимости приобретения. Годовая норма амортизации – 10%. Определить: 1) остаточную стоимость всего станочного парка через 5 лет; 2) показатель фондорентабельности – при условии, что амортизационные отчисления составляют 20% в себестоимости продукции, а размер годовой выручки равен 3500 тыс. руб.

7. Общая стоимость годового выпуска продукции составила 50 млн. руб., что на 4% больше по сравнению с прошлым годом. Материальные затраты по сравнению с прошлым годом увеличились на 6% и составили 16 млн. руб. Сравнить показатели прироста годовой выработки на одного работающего (при измерении производительности труда по добавленной стоимости и по товарной продукции). Известно, что численность персонала составляет 540 человек.

8. Известно, что объем выпуска продукции составляет 5000 ед., плановый фонд времени одного рабочего – 1800 час. Определить: относительную экономию численности рабочих, если величина трудоемкости изготовления единицы продукции сократится с 10 чел-час до 8 чел-час.

9. Известно, что годовой объем производства в норма-часах составил 1058 – по базе и 1074 – по отчету, что соответствует следующему стоимостному измерению выпуска продукции: по базе – 12220 тыс. р., по отчету – 12464 тыс. р. Численность персонала в базовом периоде составляла 800 человек, в отчетном периоде – 796 человек. Исследовать влияние на показатель производительности труда структурных сдвигов в объеме производства продукции.

10. Определить объем производства, обеспечивающий рентабельность капитала 20%, если известно, что цена реализации единицы продукции составляет 800 руб.; удельные материальные затраты – 500 руб.; стоимость активов – 2000 тыс. руб.; общая сумма амортизационных отчислений – 150 тыс. руб.; общая сумма накладных расходов – 350 тыс. руб. Какой должна быть цена реализации единицы продукции для обеспечения прежнего размера целевой прибыли, если объем производства возрастет на 20%.

11. Собственные средства предприятия составляют 900 тыс. руб.; цена реализации единицы продукции – 4000 руб.; удельные условно-переменные затраты – 1800 руб.; общая сумма условно-постоянных затрат – 1800 тыс. руб.; рентабельность капитала – 20%. При каком уровне цены может быть достигнута рентабельность капитала, равная 30%, если объем производства и издержки останутся на прежнем уровне.

12. Годовой объем производства 500 единиц; цена единицы продукции – 120 руб.; себестоимость единицы продукции – 90 руб. (в том числе условно-постоянные расходы составляют 40%). Известно, что коэффициент эластичности спроса по цене составляет 1,2. Определить: безубыточный объем; рентабельность продукции и рентабельность продаж. Проанализировать, каким образом изменятся эти показатели, если цена возрастет на 5%.

13. Объем производства составляет 300 единиц. Полная себестоимость общего объема продукции – 30 тыс. руб. (в том числе условно-переменные издержки составляют 60%). Коэффициент эластичности спроса по цене – 0,8; цена реализации единицы продукции – 130 руб. Каким образом изменятся рентабельность продукции, рентабельность продаж и пороговый объем производства, если цена возрастет на 10%.

14. Определить рентабельность всей товарной продукции, если известно, что на предприятии производится три вида продукции. Объем продукции первого вида составляет 100 ед.; второго вида – 120 ед.; третьего вида – 80 ед. Рентабельность продукции первого вида – 20%; второго вида – 18%; третьего вида – 30%. Себестоимость второго вида продукции на 20% превышает себестоимость продукции первого вида; себестоимость продукции третьего вида на 10% меньше себестоимости

продукции первого вида. Известно значение себестоимости продукции первого вида – 90 руб./ед. Определить рентабельность производства, если известно, что стоимость производственных фондов на 60 % превышает величину текущих затрат.

15. Объем производства продукции в год – 200 единиц, для чего приобретает сырье по цене 400 руб./ед. Норма расхода сырья – 1,8. Численность рабочих, занятых в производстве, составляет 10 человек, обслуживающих оборудование – 8 человек. Среднемесячная заработная плата рабочих – 8 тыс. руб. В производстве используется пять единиц оборудования по цене 300 тыс. руб. Годовая норма амортизации оборудования – 14%. Численность управленческого персонала – 3 человек; их среднемесячная заработная плата – 10 тыс. руб. Осуществить группировку затрат по экономическим элементам и по статьям калькуляции. Определить затратным методом исходную цену реализации (при нормативе рентабельности 30%). Определить возможные показатели эффективности текущей хозяйственной деятельности. Осуществить анализ структуры затрат.

16. На основании исходных данных, приведенных ниже, определить: показатели рентабельности, коэффициенты ликвидности и деловой активности. Исходные данные: денежные средства составляют 10 млн.р., счета дебиторов – 30 млн.р., товарно-материальные средства – 20 млн.р., основные средства – 120 млн.р., краткосрочные обязательства – 30 млн.р., долгосрочные обязательства – 50 млн.р., собственность компании – 100 млн.р. Известно, что размер выручки от реализации составляет 100 млн.р.; затраты на производство и реализацию продукции – 70 млн. р.

17. Определить: коэффициенты ликвидности; показатели финансовой устойчивости; величину чистых активов и чистых оборотных активов; показатели оборачиваемости и рентабельности. Известно, что в течение года было реализовано продукции на сумму 3600 тыс. р., при этом рентабельность активов составила 30%. Исходные данные: основные средства = 6000 тыс.р., акционерный капитал = 10000 тыс.р., нераспределенная прибыль = 5000 тыс.р., денежные средства = 4000 тыс.р., материально-производственные запасы = 2000 тыс.р., краткосрочные обязательства = 2500 тыс.р.

18. 6 января денежные средства компании составили 13300 тыс.руб., товарно-материальные запасы = 3800 тыс.руб., счета кредиторов = 2000 тыс.руб., векселя выданные = 5000 тыс.руб., акционерный капитал = 10000 тыс.руб., нераспределенная прибыль = 100 тыс.руб. 7 января было продано готовой продукции на сумму 800 тыс. руб. наличными. При этом на ее производство было израсходовано товарно-материальных ценностей на сумму 500 тыс.р. Проанализировать, каким образом изменятся показатели ликвидности и величина работающего капитала.

3 Задачи творческого уровня

19. На основе данных бухгалтерского баланса и отчета о прибылях/убытках конкретного предприятия проанализировать имущество предприятия (вертикальный, горизонтальный, коэффициентный анализ). Сделать выводы.

20. На основе данных бухгалтерского баланса конкретного предприятия рассчитать стоимость чистых активов. Сделать выводы.

21. По данным бухгалтерского баланса и отчета о финансовых результатах рассчитайте денежные потоки предприятия от основной, финансовой и инвестиционной деятельности прямым и косвенным методом. Проведите анализ денежных потоков предприятия. Сделайте вывод о возможности применения метода капитализации и метода дисконтированных денежных потоков.

22. Провести анализ эффективности использования оборотных средств конкретного предприятия на основании бухгалтерского баланса (форма №1), отчета о прибылях и убытках (форма №2) и приложения к бухгалтерскому балансу (форма №5)

23. Провести анализ себестоимости продукции (работ, услуг) конкретного предприятия на основании, отчета о прибылях и убытках (форма №2) и приложения к бухгалтерскому балансу (форма №5)

Критерии оценки:

26-30 баллов ставится, если работа выполнена верно и полностью; в логических рассуждениях и обосновании решения нет пробелов и ошибок; в решении нет математических ошибок (возможна одна неточность, описка, не являющаяся следствием незнания или непонимания учебного материала).

20-25 баллов ставится, если работа выполнена полностью, но обоснования шагов решения недостаточны (если умение обосновывать рассуждения не являлось специальным объектом проверки); допущена одна ошибка или два-три недочета в решениях; выполнено без недочетов не менее 3/4 заданий.

15-19 баллов ставится, если допущены более одной ошибки или более трех недочетов в расчетах, но учащийся владеет обязательными умениями по проверяемой теме; без недочетов выполнено не менее половины работы.

0-14 баллов ставится, если допущены существенные ошибки, показавшие, что учащийся не владеет обязательными умениями по данной теме; правильно выполнено менее половины работы.

Модуль 1. «Экономическая эффективность финансово- хозяйственной деятельности предприятия»

- 2) Рассчитайте эффект финансового рычага для случая, когда процент за кредит равен 60% годовых, налог на прибыль составляет 35%, а также:

Параметры	Предприятие 1	Предприятие 2
Собственный капитал	15 000	30 000
Задолженность по кредитам	30 000	15 000
Прибыль до выплаты процентов и налогов	40 000	40 000

- 3) Экономическое содержание прибыли предприятия это:
1. экономический показатель эффективности деятельности предприятия
 2. прибавочный продукт предприятия в стоимостном исчислении
 3. прирост чистых активов предприятия
 4. цель деятельности предприятия
- 4) Показатель, характеризующий объем реализованной продукции, при котором сумма чистого дохода предприятия равна общей сумме издержек, - это:
1. финансовый леверидж
 2. запас финансовой прочности
 3. производственный рычаг
 4. порог рентабельности.
- 5) Маржинальный доход предприятия определяется как :
1. разность между выручкой от реализации продукции и суммой постоянных затрат
 2. разность между выручкой и суммой переменных затрат
 3. разность между суммой прибыли от реализации продукции и суммой переменных затрат
 4. разность между суммой прибыли от реализации продукции и суммой постоянных затрат
- 6) Определите величину маржинального дохода на основании следующих данных: выручка от реализации продукции – 1000 тыс. руб., постоянные затраты – 200 тыс. руб., переменные затраты – 400 тыс. руб.
1. 600 тыс. руб.
 2. 800 тыс.руб.
 3. 400 тыс.руб.
 4. нет правильного ответа.

Модуль 2 «Методы анализа состояния и оценки стоимости предприятия»

- 7) При прямолинейном возврате капитала, когда поток доходов будет систематически снижаться, а возмещение основной суммы будет происходить равными частями (метод Ринга), годовая норма возврата капитала:
1. рассчитывается делением 100% стоимости актива на остающийся срок его полезной жизни
 2. будет равна фактору фонда возмещения при той же ставке процента, что и по инвестициям
 3. будет равна разнице между ставкой дохода на инвестиции и отложенным доходом
 4. будет равна коэффициенту взноса на амортизацию
- 8) По методу экономического возраста величина накопленного износа в денежном выражении определяется как:
1. отношение эффективного возраста к общему сроку экономической жизни (сроку службы)
 2. произведение частного от деления эффективного возраста на срок экономической жизни (срок службы) и полной восстановительной стоимости объекта
 3. разница между восстановительной стоимостью нового строительства и стоимостью улучшений на дату оценки
 4. разница между восстановительной стоимостью нового строительства и рыночной стоимостью на дату оценки.
- 9) Если ожидается, что будущие денежные потоки оцениваемой компании будут приблизительно равны текущим или равномерно и незначительно возрастать, в оценке используется метод:
1. Капитализации
 2. Дисконтированных денежных потоков
 3. Ликвидационной стоимости
- 10) При оценке действующих предприятий с хорошими перспективами базовым является метод:
1. Дисконтированных денежных потоков
 2. Капитализации
 3. Чистых активов.
- 11) Если в постпрогнозный оценочный период ожидается снижение доходов предприятия, для оценки используется:
1. Модель Гордона
 2. Метод расчета ликвидационной стоимости
 3. Метод стоимости чистых активов
 4. Метод расчета ликвидационной стоимости и Метод стоимости чистых активов
 5. Модель Гордона и Метод стоимости чистых активов

- 12) Наличие у предприятия избыточных активов при расчете денежных потоков:
1. Увеличивает денежные потоки
 2. Уменьшает денежные потоки
 3. Не влияет на их величину
- 13) Обладание контрольным пакетом акций:
1. Увеличивает оценочную стоимость предприятия
 2. Уменьшает оценочную стоимость предприятия
 3. Оказывает разнонаправленное влияние на оценочную стоимость
- 14) При оценке предприятия, обладающего значительными основными фондами, в качестве базового используется показатель:
1. Выручки от реализации
 2. Чистой прибыли
 3. Денежного потока
- 15) При оценке стоимости предприятия на основе реальных денежных потоков используется:
1. Реальная ставка дисконта
 2. Номинальная ставка дисконта
 3. Фиксированная ставка процента
- 16) Кумулятивный метод расчета ставки дисконта используется для денежного потока:
1. Для собственного капитала
 2. Для инвестированного капитала
 3. Для заемного капитала
- 17) Рассчитайте денежный поток для собственного капитала, если известно: балансовая прибыль по итогам года - 15 000 \$, налог на прибыль взимается по ставке 30%, балансовая стоимость основных фондов 25 000 \$, срок эксплуатации 5 лет, метод начисления износа - прямолинейный, долгосрочная задолженность предприятия на начало года - 2 000 \$, на конец года - 7 000 \$, потребность в оборотном капитале составляет 15% от выручки от реализации, по сравнению с предыдущим периодом выручка от реализации возросла на 10 000 \$, планируется закупка нового оборудования стоимостью 6 000 \$.

Модуль 3. «Анализ экономической эффективности деятельности предприятия»

- 18) Отношение прибыли от реализации продукции к выручке в процентном выражении представляет собой:
1. платежеспособность
 2. ликвидность
 3. рентабельность продукции
 4. маневренность.
- 19) Чистая прибыль определяется как:
1. разница между балансовой прибылью и обязательными отчислениями от прибыли в бюджет
 2. разница между выручкой от реализации продукции и отчислениями в фонды и резервы предприятия
 3. разница между выручкой и совокупными затратами на производство и реализацию продукции
 4. разница между выручкой от реализации продукции и суммой внереализационных расходов.
- 20) Рентабельность продукции – это:
1. отношение чистой прибыли к полной себестоимости реализованной продукции
 2. отношение прибыли от производства и реализации продукции к текущим затратам на производство
 3. отношение выручки от реализации продукции к прибыли от реализации продукции
 4. отношение прибыли от производства и реализации продукции к полной себестоимости реализованной продукции.
- 21) К основным фондам относятся:
1. готовая продукция
 2. незавершенное производство
 3. теплосеть
 4. ноу-хау.
- 22) К активным основным производственным фондам относятся:
1. мосты
 2. транспортные средства
 3. патенты
 4. сырье.
- 23) Фондоотдача – это показатель, являющийся обратным по отношению к показателю:
1. Фондовооруженности
 2. Фондоемкости
 3. выбытия основных фондов
 4. загруженности основных фондов.
- 24) К показателю, характеризующему качественное состояние основных производственных фондов, относится:
1. коэффициент износа

2. коэффициент ликвидности
 3. коэффициент автономии
 4. коэффициент маневренности.
- 25) Эффективность использования основных фондов определяется показателем:
1. Фондоёмкости
 2. коэффициента обновления
 3. фондовооруженности
 4. фондоотдачи.
- 26) Назначение амортизационного фонда:
1. учет функциональных возможностей основных фондов и нематериальных активов
 2. обеспечение воспроизводства основных фондов и нематериальных активов
 3. отражение затрат на приобретение внеоборотных и оборотных активов
 4. обеспечение производство сырьем и материалами.
- 27) Разница между первоначальной стоимостью основного средства и суммой начисленного износа – это:
1. покупная стоимость основного средства
 2. остаточная стоимость основного средства
 3. восстановительная стоимость основного средства
 4. сумма начисленной амортизации.
- 28) В состав основных средств входят?
1. основные производственные и непроизводственные фонды
 2. оборотные производственные фонды
 3. фонды обращения
 4. фонды накопления.
- 29) Капитальные вложения – это:
1. финансирование воспроизводства основных фондов и нематериальных активов предприятия
 2. вложения денежных средств в активы, приносящие максимальный доход
 3. долгосрочные вложения денежных средств в финансовые инвестиции
 4. долгосрочные финансовые вложения в уставные капиталы других предприятий.
- 30) Полная себестоимость определяется как:
1. затраты на сырье, материалы, зарплату работникам
 2. затраты предприятия на производство и реализацию продукции
 3. затраты на финансирование инвестиционных проектов
 4. затраты на приобретение ценных бумаг.
- 31) Совокупность денежных средств, авансированных в создание и использование оборотных производственных фондов и фондов обращения – это:
1. Инвестиции
 2. оборотный капитал
 3. основные средства
 4. капитальные вложения.
- 32) Какие активы относятся к оборотным производственным фондам:
1. здания и сооружения
 2. денежные средства в кассе
 3. сырье и материалы
 4. кредиторская задолженность.
- 33) Норма оборотных средств – это:
1. стоимость сырья и материалов, используемых в производственном процессе
 2. относительная величина (в днях или процентах), соответствующая минимальному экономически обоснованному объему запасов товарно-материальных ценностей
 3. однодневный расход оборотных средств, 4. - лимит денежных средств в кассе.
- 34) Материалоёмкость продукции:
1. отражает величину материальных затрат, приходящуюся на 1 руб. выпущенной продукции
 2. характеризует объем выпуска продукции с каждого рубля потребленных материальных ресурсов
 3. отражает структуру материальных ресурсов
 4. показывает уровень эффективности использования материалов.
- 35) Эффективность использования оборотных средств характеризуется:
1. выручкой от реализации продукции
 2. остатком денежных средств на расчетном счете
 3. чистой прибылью предприятия
 4. оборачиваемостью оборотных активов.
- 36) Коэффициент оборачиваемости оборотных активов рассчитывается как отношение:

1. выручка от продаж за год / среднегодовая стоимость оборотных активов
 2. среднегодовая стоимость оборотных активов / выручка от продаж за год
 3. прибыль от продаж за год / среднегодовая стоимость оборотных активов
 4. среднегодовая стоимость оборотных активов / прибыль от продаж за год.
- 37) Замедление оборачиваемости оборотных активов приведет к:
1. росту остатков оборотных активов в балансе
 2. уменьшению остатков оборотных активов в балансе
 3. уменьшению валюты баланса
 4. увеличению чистой прибыли.
- 38) Оборачиваемость дебиторской задолженности определяется как отношение:
1. выручки от реализации продукции к дебиторской задолженности
 2. краткосрочной дебиторской задолженности к долгосрочной дебиторской задолженности
 3. длительности анализируемого периода к дебиторской задолженности
 4. оборотных активов к дебиторской задолженности.
- 39) Как определяется продолжительность погашения дебиторской задолженности за год:
1. выручка от реализации / среднегодовые остатки дебиторской задолженности
 2. среднегодовые остатки / выручка от реализации продукции
 3. 360 дней / коэффициент оборачиваемости дебиторской задолженности
 4. среднегодовые остатки дебиторской задолженности / 360 дней.
- 40) Ликвидность предприятия представляет собой:
1. способность фирмы платить по своим обязательствам
 2. возможность предприятия организовать эффективную деятельность
 3. способность предприятия трансформировать различные активы в денежные средства
 4. способность предприятия заниматься инвестиционной деятельностью.
- 41) Выберите, по какой формуле из предложенных определяется коэффициент текущей ликвидности предприятия:
1. отношение актива к пассиву баланса
 2. отношение оборотных средств к объему краткосрочных обязательств
 3. отношение краткосрочных обязательств к объему оборотных средств
 4. отношение оборотных средств к пассиву баланса.
- 42) Какие привлеченные средства являются для предприятия самыми дешевыми:
1. дебиторская задолженность
 2. ссуда банка
 3. кредиторская задолженность
 4. облигационный заем.
- 43) Платежеспособность предприятия представляет собой:
1. снижение дебиторской задолженности
 2. увеличение кредиторской задолженности
 3. способность предприятия платить по своим обязательствам
 4. банкротство предприятия.
- 44) Какие элементы затрат относятся к постоянным расходам:
1. сдельная заработная плата
 2. затраты на сырье
 3. амортизация
 4. ЕСН на сдельную заработную плату.
- 45) К накладным расходам не относятся:
1. общехозяйственные расходы
 2. общепроизводственные расходы
 3. зарплата производственных рабочих
 4. расходы по производственному управлению.
- 46) Порог рентабельности продукции (точка критического объема продукции) определяется отношением:
1. постоянных затрат к переменным
 2. постоянных затрат к маржинальному доходу на единицу продукции
 3. постоянных затрат к выручке от реализации продукции
 4. переменных затрат к выручке от реализации продукции
 5. производительных и непроизводительных затрат
- 47) Определите порог рентабельности, если выручка от продажи продукции составила – 2000 тыс. руб., постоянные затраты составили – 400 тыс. руб., переменные затраты – 1500 тыс. руб., цена единицы продукции – 1 тыс.руб.:
1. – 100
 2. – 400
 3. – 1600

4. – 2000.
- 48) Эффективность использования трудовых ресурсов является показатель:
1. фонд заработной платы
 2. трудоемкость
 3. производительность труда
 4. фонд рабочего времени.
- 49) Снижение трудоемкости продукции:
1. повышает производительность труда
 2. уменьшает выработку рабочего
 3. снижает производительность труда
 4. повышает себестоимость продукции.
- 50) Для расчета баланса рабочего времени рассчитываются следующие показатели:
1. коэффициент использования фонда рабочего времени
 2. доля внутрисменных потерь в фонде рабочего времени
 3. установленная продолжительность рабочего дня
 4. все выше перечисленное.
- 51) К социально-экономическим факторам, воздействующим на рост производительности труда не относятся:
1. повышение деловой квалификации кадров
 2. повышение культурно-технического уровня работников
 3. предоставление очередного отпуска
 4. творческое отношение к труду.

Модуль 4. «Анализ социальной и экологической эффективности деятельности предприятия»

- 52) К аргументам в пользу социальной ответственности относятся:
- a) любая — социальная, так и юридическая ответственность является средством обеспечения и охраны общественных отношений
 - b) недостаточный уровень занятости широкой аудитории, недостаточность умений решать социальные проблемы
 - c) изменение потребностей и ожиданий широкой аудитории, наличие ресурсов для решения социальных проблем, моральный обаязок вести себя социально ответственным
 - d) моральный долг вести себя социально ответственным, расходы на социальную привлекательность
- 53) Кто относится к субъектам социальной ответственности?
- a) руководители предприятия, инвесторы, предприниматели
 - b) предприниматели, владельцы, наблюдатели
 - c) инвесторы, владельцы, работники
 - d) государство, бизнес — предприятия, общество и человек
- 54) Устойчивое развитие - это
- a) такое развитие, при котором удовлетворяются жизненные потребности нынешнего поколения людей, но не ставится под угрозу из-за истощения природных ресурсов и деградации окружающей среды возможность будущих поколений удовлетворять свои потребности
 - b) обеспечение выполнения норм и требований, ограничивающих вредное воздействие антропогенной деятельности на окружающую среду, а также рациональное использование природных ресурсов, обеспечивающее их воспроизводство
- 55) В каком году была сформулирована концепция устойчивого развития?
- a) 1962
 - b) 1972
 - c) 1982
 - d) 1992
- 56) Что такое экономический ущерб, наносимый окружающей среде?
- a) это процесс внедрения и рационализации принципов природопользования и минимизации негативного воздействия на экологические объекты при осуществлении антропогенной деятельности
 - b) это фактические или возможные потери, возникающие в результате каких-либо событий или явлений вследствие антропогенного воздействия

2. Инструкция по выполнению

База тестирования включает не менее 150 вопросов по всем темам дисциплины, представленным в п.3 РПД, из которых случайным образом формируется индивидуальное тестовое задание.

Критерии оценки:

0 .. 49,99 %	правильных ответов	0-14 баллов
50 .. 66,99 %	правильных ответов	15-20 баллов
67 .. 83,99 %	правильных ответов	21-25 балла
84 .. 100 %	правильных ответов	26-30 баллов

Кейс-задача

по дисциплине Анализ эффективности деятельности предприятия

Кейс №1

На примере предприятия определите изменение отчетных данных, рассчитайте показатели эффективности использования основных производственных фондов (ОПФ). Определите влияние на выполнение плана по объему реализации продукции изменения стоимости ОПФ и уровня фондоотдачи по сравнению с планом. Установите взаимосвязь между показателями производительности труда, фондовооруженности и фондоотдачи. Сделайте вывод по результату расчетов.

Показатели	Предыдущий период	Отчетный период	
		по плану	по отчету
Объем произведенной продукции, млн. руб.	750	900	882
Среднегодовая стоимость ОПФ, млн. руб., в т.ч.	120	132	129
- активной части, млн. руб.	85	95	89
Среднесписочная численность, чел	623	622	613
Доля активной части ОПФ, %			
Фондоотдача, руб./ руб., в т.ч.			
- активной части, руб./руб.			
Фондоемкость, руб./ руб., в т.ч.			
- активной части, руб./руб.			
Фондовооруженность, руб./чел.			
Среднегодовая выработка 1 рабочего, руб./чел.			

Кейс № 2

По приведённой ниже группировке возрастного состава оборудования рассчитайте показатель среднего возраста оборудования, сделайте вывод о технической пригодности данных производственных фондов.

Вид оборудования	Общее количество установленного оборудования	Продолжительность эксплуатации			
		до 5 лет	5-10 лет	10-20 лет	свыше 20 лет
Токарные станки, ед. % к итогу		9	18	7	1
Фрезерные станки, ед. % к итогу		4	4	3	1
Шлифовальные станки, ед. % к итогу		11	5	2	0
Всего, ед. % к итогу					

Кейс № 3

По имеющимся данным оцените движение рабочей силы на предприятии, сделайте вывод о величине и возможных причинах текучести кадров. Рассчитайте коэффициенты движения.

Показатели, чел	Предыдущий	Отчетный
-----------------	------------	----------

	период	период
1. Состояло по спискам на начало периода	341	
2. Принято за период	6	3
3. Переведено с других предприятий	2	3
4. Переведено в рабочие из других категорий	-	1
5. Переведено на другие предприятия	0	4
6. Убыло в связи с уходом на пенсию, призывом в армию	16	19
7. Уволено за нарушения трудовой дисциплины	1	2
8. Уволено по собственному желанию	18	24
9. Переведено из рабочих в другие категории	3	0

Кейс № 4

Рассчитайте и проанализируйте соотношение темпов роста производительности труда и средней заработной платы промышленно-производственного персонала, определив коэффициент опережения производительности труда над средней заработной платой текущего и прошлого периодов.

Показатели	Предыдущий год	Отчетный год		Бизнес-план отчетного года к прошлому году, %	Отчетный год к прошлому году, %	Выполнение бизнес-плана, %
		План	Факт			
1. Объем реализованной продукции, тыс. руб.	11250	13500	13750			
2. Среднегодовой фонд оплаты труда, тыс. руб.	9100	9560	9310			
3. Среднегодовая численность персонала, чел.	51	54	53			
4. Среднегодовая выработка 1-го работника, тыс. руб.						
5. Среднегодовая заработная плата 1-го работника, тыс. руб.						
6. Коэффициент опережения						
7. Доля оплаты труда на 1 руб. реализованной продукции						

Кейс № 5

Объем производства товарной продукции на предприятии должен был составить по плану 126 млн. руб., а расход сырья и материалов – 89 млн. руб. Фактически объем товарной продукции составил 115 млн. руб., а расход материалов – 71 млн. руб.

Определите:

- показатели эффективности использования сырья и материалов;
- влияние изменения расхода материалов и материалоотдачи на объем производства продукции.

Сделайте вывод по полученным результатам.

Кейс № 6

По плану снабжения предусмотрено поступление в течение месяца стали в количестве 60 тонн, в том числе 5, 15 и 25 числа по 20 тонн. Фактически стали поступило: 6 числа - 20 тонн, 29 числа - 23 тонны, остаток на начало месяца составил 14 тонны, а суточная потребность стали - 2 тонны.

Определите:

- 1) Процент выполнения плана снабжения.
- 2) Факторы, повлиявшие на выполнение плана снабжения
- 3) Обеспеченность производства материалами в днях, исходя из условий непрерывного производства.

Сделайте вывод по полученным результатам.

Кейс № 7

Проведите вертикальный и горизонтальный анализ. Сделайте выводы по динамике и структуре затрат предприятия.

Показатель	План		Факт		Абс. откл.	Темп роста, %
	Тыс. руб.	%	Тыс. руб.	%		
Затраты на производство и реализацию услуг, в т.ч.:	294 695		309 665			
Материальные затраты	173 870		179 605			
Работы и услуги производственного характера	5 414		4 905			
Затраты на оплату труда	65 880		80 640			
Отчисления в соц. фонды	17 129		20 966			
Амортизация основных средств	2 481		2 674			
Прочие затраты	29 836		20 778			
Другие затраты	85		96			

Критерии оценки:

26-30 баллов ставится, если работа выполнена верно и полностью; в логических рассуждениях и обосновании решения нет пробелов и ошибок; в решении нет математических ошибок (возможна одна неточность, описка, не являющаяся следствием незнания или непонимания учебного материала).

20-25 баллов ставится, если работа выполнена полностью, но обоснования шагов решения недостаточны (если умение обосновывать рассуждения не являлось специальным объектом проверки); допущена одна ошибка или два-три недочета в решениях; выполнено без недочетов не менее 3/4 заданий.

15-19 баллов ставится, если допущены более одной ошибки или более трех недочетов в расчетах, но учащийся владеет обязательными умениями по проверяемой теме; без недочетов выполнено не менее половины работы.

0-14 баллов ставится, если допущены существенные ошибки, показавшие, что учащийся не владеет обязательными умениями по данной теме; правильно выполнено менее половины работы.

Вопросы для коллоквиумов, собеседования

по дисциплине Анализ эффективности деятельности предприятия

Модуль 1 «Экономическая эффективность финансово- хозяйственной деятельности предприятия»

1. Эволюция содержания категории «эффективность» в экономической науке.
2. Информационная база технико- экономического анализа.
3. Корректировка финансовой отчетности для управленческих целей.
4. Критерии и показатели экономической эффективности
5. Какие требования предъявляют к информации, используемой в процессе анализа эффективности?
6. На какие виды классифицируется информация в оценочной деятельности?
7. Какая информация относится к внешней?
8. Чем объясняется необходимость инфляционной корректировки отчетности в процессе оценки?
9. Раскройте следующие понятия: «диверсификация», «риск».
10. Перечислите основные факторы макроэкономического риска.
11. Какие виды рисков Вы знаете? Раскройте один из видов риска.
12. Как рассчитать индекс цен в текущем году?
13. Как исчислить реальную величину цен?
14. Формула Фишера. В каких случаях применяется формула Фишера?
15. Перечислите основные факторы отраслевого риска.
16. Какая информация относится к внутренней?
17. Направления подготовки финансовой документации
18. Раскройте цели инфляционной корректировки, нормализации и трансформации отчетности.
19. Для чего необходимо рассчитывать финансовые показатели?
20. Каким образом проводится горизонтальный анализ финансовой отчетности?
21. Для чего проводится вертикальный анализ бухгалтерской отчетности?
22. Оперативный анализ и его роль в регулировании текущей деятельности организации
23. Стратегический анализ деятельности предприятия
24. Предварительный анализ и его роль в принятии управленческих решений
25. Сравнительный анализ и его значение в поиске резервов
26. Анализ по стадиям жизненного цикла продукции
27. Проблемы организации экономического анализа
28. Информационное обеспечение экономического анализа: система показателей, источники и информационные связи
29. Роль экономического анализа в оценке имущества организации

Модуль 2 «Методы анализа состояния и оценки стоимости предприятия»

1. Анализ финансовых результатов предприятия.
2. Горизонтальный анализ, вертикальный анализ.
3. Анализ финансовых коэффициентов.
4. Факторный анализ рентабельности
5. Какие вы знаете подходы к оценке стоимости предприятия?
6. Выделите основные преимущества и недостатки подходов к оценке бизнеса.
7. Почему подходы к оценке можно назвать альтернативными?
8. Факторы, оказывающие влияние на применение или отказ от того или иного подхода.
9. Что такое денежный поток?
10. Сущность доходного подхода.
11. Раскройте суть метода капитализации прибыли.
12. Раскройте модель Гордона.
13. Как рассчитать ставку капитализации?
14. Приведите следующие модели: Инвуда, Хоскальда, Ринга.
15. Сущность метода дисконтированных будущих денежных потоков.
16. Этапы реализации метода дисконтированных денежных потоков.
17. Какие модели денежных потоков Вы знаете?
18. В чем заключаются следующие методы: модели оценки капитальных активов и кумулятивного построения.
19. Как рассчитать средневзвешенную стоимость капитала?
20. Как рассчитать остаточную стоимость бизнеса?
21. В чем заключаются процедуры проверки метода дисконтированных денежных потоков?
22. Область применения сравнительного подхода.
23. Этапы применения сравнительного подхода.
24. Раскройте сущность метода рыночных сравнений.
25. Раскройте сущность метода рынка капитала.
26. Раскройте сущность метода сделок.
27. В чем заключается особенность метода отраслевых оценок.
28. Раскройте сущность метода рыночных аналогов.
29. Область применения затратного подхода.
30. Перечислите этапы применения затратного подхода.
31. Какие методы затратного подхода Вы знаете?
32. Виды износа, методы определения износа.

Модуль 3. «Анализ экономической эффективности деятельности предприятия»

1. Применение системы стандарт-кост в анализе деятельности предприятия

2. Применение системы директ-костинг в анализе деятельности предприятия
3. Анализ спроса на продукцию, и разработка стратегии развития предприятия
4. Перспективный анализ объема продаж предприятия
5. Анализ формирования портфеля заказов на предприятии
6. Анализ выручки от продаж продукции (работ, услуг) предприятия
7. Анализ объема, состава и ассортимента продукции предприятия
8. Анализ конкурентоспособности и качества продукции предприятия
9. Анализ влияния изменений в структуре продукции на стоимостные показатели деятельности предприятия
10. Анализ основных средств предприятия и пути интенсификации их использования
11. Анализ эффективности использования производственного оборудования и его значение для повышения интенсификации производства
12. Анализ использования материальных ресурсов предприятия
13. Анализ обеспеченности предприятия рабочей силой и ее движения
14. Анализ производительности труда на предприятии по технико-экономическим факторам
15. Анализ материальных и трудовых затрат предприятия по данным калькуляции
16. Анализ накладных расходов предприятия
17. Анализ рентабельности деятельности предприятия
18. Анализ формирования финансовых результатов деятельности предприятия
19. Анализ факторов изменения финансовых результатов деятельности предприятия
20. Анализ влияния изменения прибыли и рентабельности на финансовую устойчивость предприятия
21. Бухгалтерский баланс и его роль в анализе финансового состояния предприятия
22. Анализ состояния имущества предприятия и источников его формирования
23. Анализ дебиторской и кредиторской задолженностей предприятия
24. Анализ состояния оборотных средств предприятия и эффективности их использования
25. Оценка ликвидности баланса предприятия
26. Оценка финансовой устойчивости предприятия
27. Анализ движения денежных потоков в предприятии
28. Анализ финансового состояния предприятия с точки зрения кредиторов
29. Анализ финансового состояния предприятия с точки зрения регулирующих органов
30. Анализ и оценка кредитоспособности предприятия
31. Анализ финансовых вложений предприятия
32. Анализ деловой активности предприятия
33. Анализ эффективности инвестиционных проектов предприятия
34. Анализ масштабов и направления инновационной активности предприятия

Модуль 4. «Анализ социальной и экологической эффективности деятельности предприятия»

1. Принципы построения системы корпоративной социальной ответственности на предприятии
2. Социальная ответственность как фактор конкурентного преимущества предприятия: экономический аспект
3. Социальная ответственность в деятельности предприятия: эффективная капитализация
4. Социальная ответственность бизнеса и развитие человеческих ресурсов промышленного предприятия
5. Авуары как основа интеллектуального потенциала предприятия в системе социальной ответственности
6. Система критериев и показателей оценки хозяйственной деятельности предприятия с учетом экологического фактора
7. Система показателей оценки экологической эффективности деятельности предприятия

Критерии оценки:

5-10 баллов - выставляется студенту, если изложение знаний полное в соответствии с требованиями программы. Допускаются отдельные несущественные ошибки, исправляемые студентом после указания на них преподавателем. При изложении студент должен выделять существенные признаки изученного, выявить причинно-следственные связи, сформулировать выводы и обобщения, в которых могут быть отдельные несущественные ошибки;

0-4 баллов - выставляется студенту, если изложение учебного материала неполное бессистемное. При этом студент допускает существенные ошибки, неисправляемые даже с помощью преподавателя, а также за полное незнание и непонимание материала.

Комплект заданий для курсовой работы

по дисциплине **Анализ эффективности деятельности предприятия**

Курсовая работа состоит в проведении финансово-экономического анализа деятельности конкретного предприятия и разработке предложений по повышению эффективности его деятельности.

Примерный план проведения финансово-экономического анализа.

1. Финансовое положение предприятия:

- a) Горизонтальный анализ, вертикальный анализ.
- b) Анализ финансовых коэффициентов:
 - i) коэффициенты оценки финансовой устойчивости предприятия;
 - ii) коэффициенты оценки платежеспособности предприятия;
 - iii) коэффициенты оценки оборачиваемости активов (капитала);
 - iv) коэффициенты оценки рентабельности и другие.

2. Анализ имущественного состояния предприятия.

3. Оценка степени предпринимательского риска.

4. Анализ достаточности капитала для текущей деятельности. Оценка в потребности в дополнительных источниках финансирования.

5. Анализ рациональности использования заемных средств.

6. Анализ эффективности использования основных средств предприятия.
7. Анализ эффективности использования трудовых ресурсов предприятия.
8. Анализ эффективности использования материальных ресурсов предприятия
9. Анализ продаж продукции предприятия.
10. Анализ ценовой политики предприятия.
11. Анализ ассортиментной политики предприятия.
12. Анализ конкурентоспособности продукции.
13. Анализ использования производственных мощностей предприятия.
14. Анализ себестоимости продукции.

15. Определение типа дивидендной политики предприятия-эмитента. Влияние дивидендной политики на ценность компании в глазах акционеров

16. Указать существующие проблемы на предприятии и предложить обоснованные мероприятия по повышению эффективности деятельности предприятия и решению данных проблем.

17. Оформить в виде отчета – заключения.

Критерии оценки:

84-100 баллов - ставится, если работа выполнена верно и полностью; в логических рассуждениях и обосновании решения нет пробелов и ошибок; в решении нет математических ошибок (возможна одна неточность, описка, не являющаяся следствием незнания или непонимания учебного материала).

67-83 баллов - ставится, если работа выполнена полностью, но обоснования шагов решения недостаточны (если умение обосновывать рассуждения не являлось специальным объектом проверки); допущена одна ошибка или два-три недочета в решениях; выполнено без недочетов не менее 3/4 заданий.

50-66 баллов - ставится, если допущены более одной ошибки или более трех недочетов в расчетах, но учащийся владеет обязательными умениями по проверяемой теме; без недочетов выполнено не менее половины работы.

50-66 баллов - ставится, если допущены существенные ошибки, показавшие, что учащийся не владеет обязательными умениями по данной теме; правильно выполнено менее половины работы

3. Методические материалы, определяющие процедуры оценивания результатов освоения образовательной программы.

Процедуры оценивания включают в себя текущий контроль и промежуточную аттестацию.

Текущий контроль успеваемости проводится с использованием оценочных средств, представленных в п. 2 данного приложения. Результаты текущего контроля доводятся до сведения студентов до промежуточной аттестации.

Промежуточная аттестация проводится в форме экзамена и защиты курсовой работы.

Защита курсовой работы. Не позднее месяца до окончания семестра выполненная и оформленная курсовая работа сдается на кафедру экономики региона, отраслей и предприятий (к.531), где она регистрируется и передается научному руководителю, который готовит письменную рецензию на курсовую работу. Рецензия заканчивается общим выводом о том, может ли быть данная курсовая работа допущена к защите. В случае отрицательного отзыва научного руководителя обучающийся должен переделать работу и повторно представить ее научному руководителю в течение десяти дней.

Курсовая работа вместе с рецензией передается студенту для ознакомления. При отрицательном заключении рецензента курсовая работа перерабатывается и представляется на повторное рецензирование на

кафедру, с обязательным приложением первой рецензии. При защите курсовой работы определяется уровень теоретических знаний и практических навыков студента, соответствие работы предъявляемым требованиям. В ходе защиты студент кратко излагает содержание работы, дает исчерпывающие ответы на вопросы и замечания рецензента. Оценка выполненной студентом курсовой работы производится по итогам ее защиты и мнения преподавателя о ее качественном уровне.

Оценка за курсовую работу в обязательном порядке проставляются преподавателем в зачетные книжки обучающихся и зачётные электронные ведомости, представляемые в дирекцию Института магистратуры.

Экзамен проводится по расписанию экзаменационной сессии. Проверка ответов и объявление результатов производится в день экзамена. Результаты аттестации заносятся в ведомость и зачетную книжку студента. Студенты, не прошедшие промежуточную аттестацию по графику сессии, должны ликвидировать задолженность в установленном порядке

МЕТОДИЧЕСКИЕ УКАЗАНИЯ ПО ОСВОЕНИЮ ДИСЦИПЛИНЫ

«Анализ эффективности деятельности предприятия»

Учебным планом предусмотрены следующие виды занятий:

- лекции;
- лабораторные занятия.

В ходе лекционных занятий рассматриваются общие законы управления, которые влияют на принятие управленческих решений и правильное их использование в конкретных ситуациях разработки и реализации стратегий управления эффективностью деятельности предприятия; основные источники информации по проблемам управления эффективностью деятельности предприятия, даются рекомендации для самостоятельной работы и подготовке к практическим занятиям.

В ходе практических занятий углубляются и закрепляются знания студентов по ряду рассмотренных на лекциях вопросов, развиваются навыки принятия обоснованных организационно-управленческих решений в области разработки и реализации стратегий управления эффективностью деятельности предприятия.

При подготовке к практическим занятиям каждый студент должен:

- изучить рекомендованную учебную литературу;
- изучить конспекты лекций;
- подготовить ответы на все вопросы по изучаемой теме.

В процессе подготовки к практическим занятиям студенты могут воспользоваться консультациями преподавателя.

Вопросы, не рассмотренные на лекциях и практических занятиях, должны быть изучены студентами в ходе самостоятельной работы. Контроль самостоятельной работы студентов над учебной программой курса осуществляется в ходе занятий методом устного опроса или посредством тестирования. В ходе самостоятельной работы каждый студент обязан прочитать основную и по возможности дополнительную литературу по изучаемой теме, дополнить конспекты лекций недостающим материалом, выписками из рекомендованных первоисточников. Выделить непонятные термины, найти их значение в энциклопедических словарях.

Для подготовки к занятиям, текущему контролю и промежуточной аттестации студенты могут воспользоваться электронно-библиотечными системами. Также обучающиеся могут взять на дом необходимую литературу на абонементе университетской библиотеки или воспользоваться читальными залами.

Методические указания к выполнению курсовой работы

Курсовая работа – это законченное самостоятельное исследование, в котором содержится обоснованное решение практической задачи, вытекающее из анализа выбранного объекта, предмета, проблемы, ситуации. Целью выполнения курсовой работы является углубление и закрепление теоретических знаний, овладение теоретико-методологическими основами специальности, развитие навыков применения имеющихся знаний для решения практических и прикладных задач

Магистрант самостоятельно выбирает предприятие, анализ которого будет проводить.

Курсовая работа выполняется в установленные кафедрой сроки и должна быть оформлена в соответствии с требованиями, предъявляемыми для написания курсовых работ.

Содержание работы должно включать:

- 1) введение, в котором ставится цель и задачи написания курсовой работы;
- 2) основную часть, в которой раскрывается цель, и решаются задачи работы (она должна иметь четкую структуру, быть логически последовательной, содержать ссылки на первоисточники информации и раскрывать основные содержательные элементы анализируемых материалов);
- 3) заключение, где подводятся основные итоги проведенного анализа отраслевого рынка в соответствии с поставленной целью и заявленными задачами курсовой работы, обобщает выводы и предложения;
- 4) список использованных источников (5-10 первоисточников);

5) содержание с расстановкой страниц.

Рекомендуемый объем курсовой работы – 30-35 стр. компьютерного (машинописного) текста. В курсовой работе используется сплошная нумерация страниц. Введение, каждая глава, заключение, а также список использованной литературы начинаются с новой страницы.

В тексте курсовой работы обязательно должны присутствовать ссылки на источники информации. При перенесении текста из первоисточника без авторской переработки (цитирование), необходимо помимо ссылки использовать кавычки.

Письменные работы оформляются на стандартной бумаге А4. Текст печатается через полтора интервала и только с одной стороны листа. Сноски оформляются внизу страницы через один интервал. Необходимо соблюдать следующие размеры полей: левое – 35 мм., правое – до 15 мм., верхнее и нижнее – не менее 20 мм. Количество знаков на странице – 2000. Шрифт: Times New Roman. 14 кегль для основного текста и 10 кегль для сносок, межстрочный интервал 1,5.

Допускаются подчеркивание, выделение отдельных мест полужирным шрифтом либо курсивом.

Оформление курсовой работы должно соответствовать требованиям ГОСТ 2.105-95 «Общие требования к текстовым документам» и СТП 1.701-98 «Текстовые документы».

Курсовая работа должна быть подписана студентом и представлена на кафедру в одном экземпляре не позднее, чем за две недели до защиты. На курсовую работу дается рецензия, которая оформляется на специальном бланке. При оценке работы учитываются ее содержание, актуальность, самостоятельность подготовки, оригинальность выводов и предложений, полнота использования научных и нормативно-правовых источников, язык и стиль изложения материала (грамотность и профессиональность). В рецензии отмечаются положительные стороны (достоинства) работы, ее недостатки, а в случае отрицательного вывода о качестве работы – предложения по ее доработке. Рецензия заканчивается общим выводом о том, может ли быть данная курсовая работа допущена к защите.

Курсовая работа вместе с рецензией передается студенту для ознакомления. При отрицательном заключении рецензента курсовая работа перерабатывается и представляется на повторное рецензирование на кафедру, с обязательным приложением первой рецензии. При защите курсовой работы определяется уровень теоретических знаний и практических навыков студента, соответствие работы предъявляемым требованиям. В ходе защиты студент кратко излагает содержание работы, дает исчерпывающие ответы на вопросы и замечания рецензента. Оценка выполненной студентом курсовой работы производится по итогам ее защиты и мнения преподавателя о ее качественном уровне.

Оценка за курсовую работу отражается в приложении к диплому об окончании Университета.