

Документ подписан простой электронной подписью

Информация о владельце:

ФИО: Макаренко Елена Николаевна

Должность: Ректор

Дата подписания: 24.03.2023 16:10:50


Уникальный программный ключ:

c098bc0c1041c01a4e9281172d6715d998dae00adc8e27b55cbe1e2dbd7c78

Министерство науки и высшего образования Российской Федерации
Федеральное государственное бюджетное образовательное учреждение высшего
образования «Ростовский государственный экономический университет (РИНХ)»

УТВЕРЖДАЮ

Директор Института магистратуры

 Иванова Е.А.

«29» 08 2022г.

Рабочая программа
Учебная практика (Ознакомительная практика)

Направление 38.04.01 Экономика
магистерская программа 38.04.01.01 "Международная экономика"

Для набора 2022 года

Квалификация
магистр

КАФЕДРА **Мировая экономика и международные отношения****Распределение часов практики по семестрам**


Семестр (<Курс>.<Семестр на курсе>)	2 (1.2)		Итого	
	уп	рп	уп	рп
Неделя				
Вид занятий	уп	рп	уп	рп
Лекции	4	4	4	4
Итого ауд.	4	4	4	4
Контактная работа	4	4	4	4
Сам. работа	104	104	104	104
Итого	108	108	108	108


Объем практики


Неделя	2
Часов	108
ЗЕТ	3

ОСНОВАНИЕ

Учебный план утвержден учёным советом вуза от 22.02.2022 протокол № 7.

Программу составил(и): к.э.н., доц., Иванова Д.Г. 

Зав. кафедрой: д.э.н., доц. Исраилова Э.А. 

Методическим советом направления: д.э.н., проф., Ниворожкина Л.И. 

1. МЕСТО ПРАКТИКИ В СТРУКТУРЕ ОБРАЗОВАТЕЛЬНОЙ ПРОГРАММЫ

Цикл (раздел) ООП: Б2.О.01

2. ТРЕБОВАНИЯ К РЕЗУЛЬТАТАМ ПРОХОЖДЕНИЯ ПРАКТИКИ**ОПК-3:**Способен обобщать и критически оценивать научные исследования в экономике;**ПК-1:**Способен обобщать и критически оценивать результаты, полученные отечественными и зарубежными исследователями, выявлять перспективные направления, составлять программу исследований**В результате прохождения практики обучающийся должен:**

Знать:
основные способы обобщения и критического оценивания научных исследований в экономике (соотнесено с индикатором ОПК-3.1); способы обобщения и критического оценивания результатов, полученных отечественными и зарубежными исследователями, а также выявления перспективных направлений (соотнесено с индикатором ПК-1.1).

Уметь:
применять основные способы обобщения и критического оценивания научных исследований в экономике (соотнесено с индикатором ОПК-3.2); выявлять перспективные направления, составлять программу исследований (соотнесено с индикатором ПК-1.2).

Владеть:
навыками обобщения и критического оценивания научных исследований в экономике (соотнесено с индикатором ОПК-3.3); навыками выявления перспективных направлений и составления программ исследования (соотнесено с индикатором ПК- 1.3).

3. ПРАКТИКА**Вид практики:**

Учебная

Форма практики:

Дискретно по периодам проведения практик. Практика проводится в форме практической подготовки.

Тип практики:

Ознакомительная

Форма отчетности по практике:

Дневник о прохождении практики, отчет о прохождении практики

4. СТРУКТУРА И СОДЕРЖАНИЕ ПРАКТИКИ

Код занятия	Наименование разделов и тем /вид занятия/	Семестр / Курс	Часов	Компетенции	Литература
	Раздел 1. Подготовительный этап				
1.1	Вводная лекция. Цель и задачи учебной практики (ознакомительной практики). Форма проведения учебной практики (ознакомительной практики). Содержание учебной практики (ознакомительной практики). Формы контроля учебной практики (ознакомительной практики). Планируемые результаты прохождения учебной практики (ознакомительной практики). Формы отчетности по практике и требования к их оформлению. Выбор индивидуального задания. Заполнение титульного листа и раздела "Перечень видов работ, связанных с будущей профессиональной деятельностью" дневника практики средствами пакета LibreOffice. /Лек/	2	4	ОПК-3 ПК- 1	Л1.2 Л1.1Л2.4 Л2.1 Л2.3 Л2.2 Э1 Э2 Э3 Э4 Э5 Э6 Э7
	Раздел 2. Основной этап				

2.1	Выполнение индивидуального задания. Сбор информации об общих характеристиках деятельности объекта прохождения практики и ее обработка средствами пакета LibreOffice. Сбор материалов из отечественных и зарубежных источников информации для выполнения индивидуального задания. Работа с справочными правовыми системами "Консультант Плюс" и "Гарант". Систематизация, обработка и анализ полученной информации для выполнения индивидуального задания средствами пакета LibreOffice.. /Ср/	2	68	ОПК-3 ПК- 1	Л1.2 Л1.1Л2.4 Л2.1 Л2.3 Л2.2 Э1 Э2 Э3 Э4 Э5 Э6 Э7
Раздел 3. Заключительный этап					
3.1	Подготовка форм отчетности о прохождении практики. Заполнение дневника практики средствами пакета LibreOffice.. Оформление отчета о прохождении практики средствами пакета LibreOffice. в соответствии с требованиями. /Ср/	2	36	ОПК-3 ПК- 1	Л1.2 Л1.1Л2.4 Л2.1 Л2.3 Л2.2 Э1 Э2 Э3 Э4 Э5 Э6 Э7
3.2	/ЗачётСОц/	2	0	ОПК-3 ПК- 1	Л1.2 Л1.1Л2.4 Л2.1 Л2.3 Л2.2 Э1 Э2 Э3 Э4 Э5 Э6 Э7

5. ФОНД ОЦЕНОЧНЫХ СРЕДСТВ

Фонд оценочных средств для проведения промежуточной аттестации обучающихся по практике представлен в Приложении 1 к программе практики.

6. УЧЕБНО-МЕТОДИЧЕСКОЕ И ИНФОРМАЦИОННОЕ ОБЕСПЕЧЕНИЕ ПРАКТИКИ

6.1. Учебная литература

6.1.1. Основная литература

	Авторы, составители	Заглавие	Издательство, год	Колич-во
Л1.1	Соколов, А. Б., Портнова, С. В., Сафронов, С. П.	Учебная практика. Подготовка и проведение: учебно-методическое пособие	Самара: Самарский государственный технический университет, ЭБС АСВ, 2017	http://www.iprbookshop.ru/91803.html неограниченный доступ для зарегистрированных пользователей
Л1.2	Чеботарев Н. Ф.	Мировая экономика и международные экономические отношения: учебник	Москва: Издательско- торговая корпорация «Дашков и К°», 2016	http://biblioclub.ru/index.php?page=book&id=453424 неограниченный доступ для зарегистрированных пользователей

6.1.2. Дополнительная литература

	Авторы, составители	Заглавие	Издательство, год	Колич-во
Л2.1		Финансовые исследования	, 2000	http://www.iprbookshop.ru/62035.html неограниченный доступ для зарегистрированных пользователей
Л2.2		Российский экономический журнал: журнал	Москва: Академия менеджмента и бизнес- администрирования, 2020	https://biblioclub.ru/index.php?page=book&id=613846 неограниченный доступ для зарегистрированных пользователей
Л2.3	Крупчатникова В. В.	Мировая экономика и международные экономические отношения: учебное пособие	Новосибирск: Новосибирский государственный технический университет, 2016	https://biblioclub.ru/index.php?page=book&id=576701 неограниченный доступ для зарегистрированных пользователей

	Авторы, составители	Заглавие	Издательство, год	Колич-во
Л2.4	Медведев, П. В., Федотов, В. А., Сидоренко, Г. А.	Научные исследования: учебное пособие	Оренбург: Оренбургский государственный университет, ЭБС АСВ, ИПК «Университет», 2017	http://www.iprbookshop.ru/71293.html неограниченный доступ для зарегистрированных пользователей

6.2 Ресурсы сети «Интернет»

Э1	База данных ЮНКТАД/UNCTAD Database (open access) https://unctadstat.unctad.org/EN/
Э2	База данных ВТО/WTO Database (open access) https://data.wto.org/
Э3	База данных МВФ/IMF Database (open access) https://www.imf.org/en/Data
Э4	База данных Европейского Союза/EU Database (open access) https://ec.europa.eu/eurostat/data/database
Э5	База данных Всемирного банка/World Bank Database (open access) https://data.worldbank.org
Э6	База данных ОЭСР/OECD Database (open access) https://data.oecd.org
Э7	База данных Росстата https://rosstat.gov.ru/statistic

6.3. Информационные технологии:

6.3.1. Перечень программного обеспечения

LibreOffice.

6.3.2. Перечень информационных справочных систем

Информационно-справочная правовая система "Консультант Плюс"

Информационно-справочная правовая система "Гарант"

7. МАТЕРИАЛЬНО-ТЕХНИЧЕСКОЕ ОБЕСПЕЧЕНИЕ ПРАКТИКИ

Материально-техническое обеспечение практики должно быть достаточным для достижения целей практики и должно соответствовать действующим санитарным и противопожарным нормам, а также требованиям техники безопасности при проведении учебных и научно-производственных работ. Студентам должна быть обеспечена возможность доступа к информации, необходимой для выполнения задания по практике и написанию отчета. Организации, учреждения и предприятия, а также учебно-научные подразделения Университета должны обеспечить рабочее место студента компьютерным оборудованием в объемах, достаточных для достижения целей практики.

8. МЕТОДИЧЕСКИЕ УКАЗАНИЯ ДЛЯ ОБУЧАЮЩИХСЯ

Отчет о прохождении практики. Текст отчета по практике должен быть выполнен печатным способом с использованием компьютера и принтера на одной стороне листа белой бумаги формата А4 (210×297 мм) через 1,5 интервала, с полями: правое – 10 мм, левое, верхнее и нижнее – 20 мм. При наборе текста на компьютере необходимо использовать основной шрифт «Times New Roman», выравнивание абзаца по ширине, без переносов слов. Абзацный отступ равен – 1,27 см. Цвет шрифта должен быть черным, высота букв, цифр и других знаков - кегль 14. Заголовки таблиц и рисунков печатать через один интервал.

Наименования структурных элементов работы «СОДЕРЖАНИЕ», «ВВЕДЕНИЕ», «ЗАКЛЮЧЕНИЕ», «СПИСОК ИСПОЛЬЗОВАННЫХ ИСТОЧНИКОВ», «ПРИЛОЖЕНИЕ» необходимо располагать в середине строки без точки в конце и печатать прописными буквами. Каждый структурный элемент и раздел следует начинать с новой страницы, при этом предшествующая страница должна быть заполнена не менее чем наполовину. Заголовки разделов и подразделов основной части отчета по практике должны четко и кратко отражать их содержание.

Текста отчета должен включать следующие основные структурные элементы и соответствовать основным требованиям, предъявляемым к содержанию отчета и его структурным элементам:

- титульный лист;
- содержание;
- введение – следует отразить назначение, цель и задачи практики, ее содержание;
- основные разделы отчета (от 3-х до 5-ти разделов, включая индивидуальное задание по теме научного исследования). В разделах по усмотрению студента и по согласованию с научным руководителем приводится характеристика работ, выполненных магистрантом в процессе прохождения практики. Указываются предприятия, организации, их подразделения и научные коллективы, в которых магистрант участвовал в выполнении тех или иных работ. Дается краткий исторический обзор результатов, полученных отечественными и зарубежными исследователями, по теме магистерского исследования на основе анализа специальной литературы и сетевых ресурсов. Приводится уточнение практических аспектов актуальности темы магистерской диссертации на основе теоретических обобщений магистранта, а также делается систематизация теоретических положений по теме исследования на основе изученных в ходе практики источников, необходимых для написания научной статьи по теме исследования. Приводится вариант и описание хода написания научной статьи по результатам систематизации изученных в ходе практики теоретических положений по теме исследования и проведенных расчетов (текст статьи – в приложении к отчету);
- заключение – магистрант должен отметить полноту выполнения программы практики, степень выполнения заданий руководителя.

Следует также дать свои практические заключения и предложения по улучшению экономической работы в организации (базе практики), охарактеризовать свое личное участие в решении практических задач, выводы о целесообразности проведения исследований по выбранной теме исследования, выбранной организации (базе практики), охарактеризовать свое личное участие в решении научно-практических задач;

– список использованных источников. Литература – использованные источники, на которые в тексте отчета сделаны ссылки (оформляется в соответствии с требованиями ГОСТ по библиографическому описанию);

– приложения – приводятся оформленные научные результаты (статьи, тезисы, доклады, аналитические справки и т.п.).

Страницы текста отчета по практике следует нумеровать арабскими цифрами, соблюдая сквозную нумерацию. Номер страницы проставляют в центре нижней части листа без точки. Титульный лист включают в общую нумерацию страниц работы, при этом номер страницы на нем не проставляют. Иллюстрации и таблицы на листе формата А3 учитывают, как одну страницу. Образец титульного листа представлен в Приложении 2.

Схемы, рисунки, таблицы и другой иллюстративный материал, расположенный в Приложениях, включаются в общую нумерацию страниц, но не засчитываются в объем работы. Отчет должен быть иллюстрирован таблицами, графиками,

схемами, заполненными бланками, рисунками, на которые в тексте в круглых скобках размещаются ссылки в виде (см. табл. 1), (см. рис. 1).

Цифровой материал должен оформляться в виде таблиц. Таблицу следует располагать в отчете непосредственно после ссылки в тексте, где она упоминается впервые, или в начале следующей страницы. На все приводимые таблицы должны быть ссылки в тексте отчета. Таблицы следует нумеровать арабскими цифрами порядковой нумерацией в пределах всего текста отчета. Заголовки размещаются по центру листа. Заголовок таблицы размещается сверху самой таблицы. Номер следует размещать над таблицей слева без абзачного отступа после слова «Таблица». Каждая таблица должна иметь заголовок, который помещается в одну строку с ее номером через тире. Точки в конце всех заголовков не проставляются.

Ссылки на источники являются обязательным элементом любой научной работы, содержат точные сведения о заимствованных автором источниках. В тексте отчета по практике необходимо сопровождать ссылками не только цитаты, но и любое заимствование из литературы, статистических сборников, справочников и иных источников информации. Ссылки на использованные источники следует указывать порядковым номером библиографического описания источника в списке использованных источников.

Порядковый номер ссылки заключают в квадратные скобки. Нумерация ссылок ведется арабскими цифрами в порядке приведения ссылок в тексте работы независимо от ее деления на разделы.

Список использованных источников формируется в порядке появления ссылок в тексте отчета по практике, нумеруется арабскими цифрами без точки и печатается с абзачного отступа. Список должен содержать сведения об источниках, использованных при написании работы. Сведения об источниках приводятся в соответствии с требованиями Национального стандарта РФ «Библиографическая ссылка. Общие требования и правила составления» ГОСТ Р 7.0.5–2008. Основным источником данных для библиографического описания использованных книг (брошюр) являются сведения, указанные на обороте их титульного листа.

Приложения оформляются как продолжение отчета по практике, они должны иметь общую сквозную нумерацию страниц. В тексте работы должны быть ссылки на все приложения. Приложения располагаются в порядке ссылок на них. Каждое приложение следует начинать с новой страницы с указанием наверху посередине страницы слова «Приложение» с его обозначением. Приложения обозначают заглавными буквами. После слова «Приложение» следует буква, обозначающая его последовательность. Приложение должно иметь заголовок, который записывают посередине страницы с прописной буквы отдельной строкой.

Отчет по практике должен быть скреплен в скоросшиватель или переплетен в жесткую обложку. В отчете следует грамотно, по возможности кратко, обобщить результаты учебной практики (по получению первичных профессиональных умений и навыков).

Дневник практики. Дневник состоит из следующих основных частей:

- титульный лист;
- перечень видов работ, связанных с будущей профессиональной деятельностью (индивидуальное задание);
- отзыв ответственного лица от профильной организации;
- оценка результатов прохождения практики руководителем практики от университета.

Заполнение дневника практики осуществляется средствами Microsoft WORD входящего в состав пакета Microsoft Office.

На титульном листе указывается: вид практики; фамилия, имя, отчество студента; группа, направление; направленность; место прохождения практики; период практики; руководитель практики от университета; ответственное лицо от профильной организации (при прохождении практики в профильной организации). На титульном листе проставляется обязательно дата и подпись студента, указывающие на прохождение инструктажа по требованиям охраны труда, техники безопасности, пожарной безопасности, санитарно-эпидемиологическими правилами, гигиеническими нормативами, правилами внутреннего трудового распорядка.

В разделе «Перечень видов работ, связанных с будущей профессиональной деятельностью (индивидуальное задание)» заполняется: вид работ, отражающий содержание индивидуального задания и планируемые результаты его выполнения в форме знать, уметь, владеть; сроки выполнения. При условии прохождения практики в профильной организации ставится отметка ответственного работника от профильной организации о выполнении и его подпись.

В данном разделе проставляется подпись: студента, означающая его ознакомление с индивидуальным заданием; руководителя практики от университета и ответственного лица от профильной организации (если практика проводится в профильной организации)

Отзыв ответственного лица от профильной организации заполняется и подписывается, если практика проводится в профильной организации, иначе проставляется символ «Z» на все строки.

В разделе «Оценка результатов прохождения практики руководителем практики от университета» проставляется оценка, полученная студентом по результатам прохождения практики непосредственно руководителем практики от университета.

Печать дневника практики осуществляется несколькими вариантами: на одной стороне листа белой бумаги формата А4 с выводом двух страниц на листе или выводом брошюры (на усмотрение обучающегося).

Дневник брошюруется вместе с отчетом о прохождении практике после последней страницы отчета.

Форма дневника практики приводится в приложении к методическим указаниям.

Описание показателей и критериев оценивания компетенций, описание шкал оценивания

Показатели и критерии оценивания компетенций:

ЗУН, составляющие компетенцию	Показатели оценивания	Критерии оценивания	Средства оценивания
ОПК-3:Способен обобщать и критически оценивать научные исследования в экономике			
<p><i>Знания:</i> основных способов обобщения и критического оценивания научных исследований в экономике</p>	<p>определяет информацию для анализа научных исследований в экономике, реализует приоритеты собственной деятельности,</p> <p>составляет письменный отчет, осуществляет поиск и сбор необходимой литературы</p>	<p>правильность применения методов анализа, и полнота содержательность анализа; правильность применяемых категорий и понятий; обоснованность применения способов для анализа научных исследований в экономике</p>	<p>ИЗ-индивидуальное задание (варианты 1-25)</p>
<p><i>Умения:</i> применять основные способы обобщения и критического оценивания научных исследований в экономике</p>	<p>составляет отчет по практике, использует современные программные продукты для анализа научных исследований в экономике, применяет основы определения и реализации приоритетов собственной деятельности</p>	<p>умение проводить расчеты, полнота и содержательность отчета, умение отстаивать свою позицию, умение применять основы определения научных исследований в экономике и реализации приоритетов собственной деятельности</p>	<p>ИЗ-индивидуальное задание (варианты 1-25)</p>
<p><i>Навыки:</i> обобщения и критического оценивания научных исследований в экономике</p>	<p>разрабатывает аналитическую часть отчета, осуществляет поиск и сбор необходимых документов для определения и реализации приоритетов собственной деятельности и научных исследований в экономике</p>	<p>соответствие индивидуальному заданию, объем выполненных работы (в полном, не полном объеме);</p> <p>соответствие отчета требованиям и навыкам критического оценивания научных исследований в экономике</p>	<p>ИЗ-индивидуальное задание (варианты 1-25)</p>

ПК-1:Способен обобщать и критически оценивать результаты, полученные отечественными и зарубежными исследователями, выявлять перспективные направления, составлять программу исследований			
<i>Знания:</i> способов обобщения и критического оценивания результатов, полученных отечественными и зарубежными исследователями, а также выявления перспективных направлений	проводит поиск и сбор необходимой литературы отечественных и зарубежных исследователей, использует различные базы данных, знание и использование современных информационно-коммуникационных технологий и источников по профилю деятельности	соответствие индивидуальному заданию, полнота и содержательность собранного материала для выявления перспективных направлений, умение использовать дополнительную литературу при подготовке к практике, соответствие представленной в отчете информации материалам профессиональных дисциплин, целенаправленность поиска и отбора, объем выполненных работы (в полном, не полном объеме)	ИЗ-индивидуальное задание (варианты 1-25)
<i>Умения:</i> выявлять перспективные направления, составлять программу исследований	составляет обзор, программ исследований и отслеживает обновления нормативно-правовых документов, проводит научные исследования по профилю деятельности	соответствие проблеме исследования, обоснованность обращения к базам данных, корректность систематизации и обработки данных на основе источников информации в отчете о прохождении практики исходя из темы индивидуального задания и перспективных направлений	ИЗ-индивидуальное задание (варианты 1-25)
<i>Навыки:</i> выявления перспективных направлений и составления программ исследования	демонстрирует знания практических особенностей заполнения документации, проводит разработку аналитического обзора/отчета на базе научных исследований и перспективных направлений	соответствие проблеме исследования, полнота и содержательность обзора/ отчета, умение приводить примеры из научных программ исследований по профилю деятельности	ИЗ-индивидуальное задание (варианты 1-25)

Шкалы оценивания:

Контроль успеваемости осуществляется в рамках накопительной балльно-рейтинговой системы в 100-балльной шкале:

84-100 баллов (зачтено / оценка «отлично»)

67-83 баллов (зачтено / оценка «хорошо»)

50-66 баллов (зачтено / оценка «удовлетворительно»)

0-49 баллов (незачтено / оценка «неудовлетворительно»)

Типовые индивидуальные задания

В процессе прохождения практики в зависимости от сферы интересов студента, ему предлагается, по согласованию с руководителем практики, выполнить один из вариантов индивидуального задания. По результатам прохождения практики готовится отчет и заполняется дневник.

Индивидуальные задания

1. Обоснуйте сущность мировой экономики как экономической системы, выделив и охарактеризовав ее элементы, связи, цели.
2. Охарактеризуйте этапы становления и развития мировой экономики.
3. Идентифицируйте современные тенденции развития мирового хозяйства.
4. Дайте классификацию глобальных проблем современности и их характеристику.
5. Идентифицируйте сущность и формы международных экономических отношений.
6. Охарактеризуйте субъекты мировой экономики и МЭО, обоснуйте изменение их роли на современном этапе.
7. Дайте характеристику принципов участия России в ВТО и выявите положительные и отрицательные последствия.
8. Охарактеризуйте деятельность международных валютно-кредитных организаций.
9. Дайте характеристику истории создания, целей, структуры и направлений деятельности ООН.
10. Охарактеризуйте цели создания и направления деятельности Организации экономического сотрудничества и развития (ОЭСР).
11. Идентифицируйте сущность, предпосылки и цели региональной экономической интеграции в мировой экономике.
12. Дайте содержательную характеристику этапов интеграционного процесса.
13. Обоснуйте особенности развития интеграционных процессов (на примере определенной интеграционной группировки).
14. Охарактеризуйте систему международных организаций, выявив их типы и функции.
15. Идентифицируйте международные корпорации как субъекта мировой экономики и охарактеризуйте их виды, масштабы деятельности и направления влияния на страну базирования и принимающую страну.
16. Охарактеризуйте сущность и формы МРТ.
17. Определите показатели участия страны в МРТ и дайте характеристику факторам его развития.
18. Охарактеризуйте международную торговлю товарами как форму МЭО и охарактеризуйте ее масштабы, товарную и географическую структуру.
19. Идентифицируйте сущность международной торговли услугами, ее особенности, масштабы и структуру.
20. Обоснуйте состояние участия России в международной торговле товарами и услугами с позиций масштабов и их динамики, ассортиментной и географической структуры, проблем и перспектив.
21. Охарактеризуйте сущность, виды и инструменты внешнейторговой политики государства.
22. Дайте характеристику мировым центрам международной миграции рабочей силы.

23. Идентифицируйте международную миграцию капиталов как форму МЭО, дайте характеристику ее предпосылок, форм и тенденций развития.
24. Идентифицируйте сущность и содержание международного научно-технологического обмена как формы МЭО, обоснуйте его экономическую целесообразность.
25. Охарактеризуйте основные каналы и формы международной передачи научно-технических знаний.

Критерии оценивания:

Оценивание проводится на каждом этапе прохождения практики:

Наименование этапа	Максимальное количество баллов при оценивании результатов прохождения этапов практики	Критерии
Подготовительный этап.	5	5 баллов – заполнен титульный лист и раздел "Перечень видов работ, связанных с будущей профессиональной деятельностью" дневника практики
		0 баллов – отсутствует заполненный титульный лист и раздел "Перечень видов работ, связанных с будущей профессиональной деятельностью" дневника практики
Основной этап	50	50 баллов выставляются студенту если собранная, систематизированная, обработанная и проанализированная информация соответствует тематике индивидуального задания.
		25 баллов выставляются студенту если собранная, систематизированная, обработанная и проанализированная информация частично соответствует тематике индивидуального задания.
		0 баллов выставляются студенту если собранная, систематизированная, обработанная и проанализированная информация полностью не соответствует тематике индивидуального задания.
Заключительный этап	45	45 баллов выставляются студенту если: отчет сдан вовремя; присутствуют все необходимые разделы; представлен необходимый материал (графический, табличный); корректно обработаны результаты; выводы сделаны верно, логичны; оформление отчета соответствует требованиям; представлен полностью заполненный дневник практики.
		35 баллов выставляются студенту если: отчет сдан вовремя; присутствуют все необходимые разделы; представлен необходимый материал (графический, табличный); корректно обработаны результаты; в выводах содержится 1-2 небольшие неточности; оформление отчета соответствует требованиям; представлен полностью заполненный дневник практики.
		25 баллов выставляются студенту если: отчет сдан вовремя или с небольшим опозданием;

Наименование этапа	Максимальное количество баллов при оценивании результатов прохождения этапов практики	Критерии
		<p>присутствуют все необходимые разделы; представленный необходимый материал (графический, табличный) содержит неточности и/или не очень качественно выполнен; с ошибками обработаны результаты; в выводах присутствует неточности/ошибки; оформление отчета соответствует требованиям; представлен полностью заполненный дневник практики.</p> <p>15 баллов выставляются студенту если:</p> <p>отчет сдан вовремя или с небольшим опозданием; присутствуют не все необходимые разделы; отсутствует полный комплект необходимого материала (графический, табличный); некорректно обработаны результаты; выводы отсутствуют или сделаны не верно; оформление отчета не соответствует требованиям; представлен полностью заполненный дневник практики.</p> <p>0 баллов выставляются студенту если отчет и дневник не представлены</p>

Процедуры оценивания знаний, умений, навыков и (или) опыта деятельности

Процедуры оценивания включают в себя текущий контроль и промежуточную аттестацию.

Текущий контроль по практике проводится в форме контроля на каждом этапе, указанном в таблице раздела 4 программы практики.

Промежуточная аттестация проводится в форме зачета с оценкой.

Аттестацию студентов по итогам практики проводит руководитель практики от РГЭУ (РИНХ) на основании оформленного отчета. Результаты текущего контроля успеваемости должны быть учтены при проведении промежуточной аттестации по итогам прохождения практики.