

Документ подписан простой электронной подписью

Информация о владельце:

ФИО: Макаренко Елена Николаевна

Должность: Декан

Дата подписания: 2021.07.24

Уникальный программный ключ:

c098bc0c1041cb2a4cf926cf171d6715d99a6ae00adc8e27b55cbe1e2dbd7c78

Министерство науки и высшего образования Российской Федерации
Федеральное государственное бюджетное образовательное учреждение высшего образования «Ростовский государственный экономический университет (РИНХ)»

УТВЕРЖДАЮ

Начальник отдела лицензирования и аккредитации


Чаленко К.Н.

« 30 » августа 2021 г.

**Рабочая программа дисциплины
Статистика предпринимательской деятельности**

по профессионально-образовательной программе направление 01.03.05 "Статистика"
профиль 01.03.05.01 "Анализ больших данных"

Для набора 2021 года


Квалификация
Бакалавр


Распределение часов дисциплины по семестрам


Семестр (<Курс>.<Семестр на курсе>)	8 (4.2)		Итого	
	14			
Неделя				
Вид занятий	уп	рп	уп	рп
Лекции	28	28	28	28
Практические	28	28	28	28
Итого ауд.	56	56	56	56
Контактная работа	56	56	56	56
Сам. работа	88	88	88	88
Часы на контроль	36	36	36	36
Итого	180	180	180	180

ОСНОВАНИЕ

Учебный план утвержден учёным советом вуза от 30.08.2021 протокол № 1.

Программу составил(и): к.э.н., доцент, Никогосян В.М. 

Зав. кафедрой: д.э.н., проф. Ниворожкина Л.И. 

Методическим советом направления: к.э.н., доцент, Кислая И.А. 

1. ЦЕЛИ ОСВОЕНИЯ ДИСЦИПЛИНЫ

1.1	Цель изучения дисциплины: формирование у обучающихся навыков статистического измерения наличия и использования факторов предпринимательской деятельности, ее вещественных и финансовых результатов.
-----	---

2. ТРЕБОВАНИЯ К РЕЗУЛЬТАТАМ ОСВОЕНИЯ ДИСЦИПЛИНЫ

ПК-6:Способен осуществлять поиск статистической информации, ее первичную обработку и подготовку для проведения аналитических исследований, в том числе с использованием технологий больших данных

В результате освоения дисциплины обучающийся должен:

Знать:
способы сбора, обработки статистической информации для проведения аналитических исследований
Уметь:
использовать способы сбора, обработки статистической информации для проведения аналитических исследований, в том числе с помощью технологий больших данных
Владеть:
методами сбора, обработки статистической информации, технологией анализа больших данных

3. СТРУКТУРА И СОДЕРЖАНИЕ ДИСЦИПЛИНЫ

Код занятия	Наименование разделов и тем /вид занятия/	Семестр / Курс	Часов	Компетенции	Литература
	Раздел 1. Методологические вопросы статистики предпринимательской деятельности				
1.1	Предмет, метод, значение и задачи курса «Статистика предпринимательской деятельности». Понятие производственной деятельности. Цели и результаты. Классификация фирм по организационно-правовым формам собственности и по размерам. Определение основного вида экономической деятельности.Основные вопросы хозяйственного и экологического законодательства.Внешняя среда фирмы: статистический анализ.Банковская, налоговая и таможенная среда фирмы: информационные потоки /Лек/	8	4	ПК-6	Л1.4 Л1.3 Л1.1 Л1.2Л2.1 Л2.2 Л2.3 Л2.4 Л2.5
1.2	Предмет, метод, значение и задачи курса «Статистика предпринимательской деятельности». Понятие производственной деятельности. Цели и результаты. Классификация фирм по организационно-правовым формам собственности и по размерам. Определение основного вида экономической деятельности.Основные вопросы хозяйственного и экологического законодательства.Внешняя среда фирмы: статистический анализ.Банковская, налоговая и таможенная среда фирмы: информационные потоки /Пр/	8	4	ПК-6	Л1.4 Л1.3 Л1.1 Л1.2Л2.1 Л2.2 Л2.3 Л2.4 Л2.5
1.3	Предмет, метод, значение и задачи курса «Статистика предпринимательской деятельности». Понятие производственной деятельности. Цели и результаты. Классификация фирм по организационно-правовым формам собственности и по размерам. Определение основного вида экономической деятельности.Основные вопросы хозяйственного и экологического законодательства.Внешняя среда фирмы: статистический анализ.Банковская, налоговая и таможенная среда фирмы: информационные потоки /Ср/	8	8	ПК-6	Л1.4 Л1.3 Л1.1 Л1.2Л2.1 Л2.2 Л2.3 Л2.4 Л2.5
1.4	Статистика рынка труда. Основные понятия и категории рынка труда.Статистика численности и состава занятых в экономике. Статистика использования рабочего времени /Лек/	8	4	ПК-6	Л1.4 Л1.3 Л1.1 Л1.2Л2.1 Л2.2 Л2.3 Л2.4 Л2.5
1.5	Статистика рынка труда. Основные понятия и категории рынка труда.Статистика численности и состава занятых в экономике. Статистика использования рабочего времени /Пр/	8	4	ПК-6	Л1.4 Л1.3 Л1.1 Л1.2Л2.1 Л2.2 Л2.3 Л2.4 Л2.5

1.6	Статистика рынка труда. Основные понятия и категории рынка труда. Статистика численности и состава занятых в экономике. Статистика использования рабочего времени /Ср/	8	8	ПК-6	Л1.4 Л1.3 Л1.1 Л1.2Л2.1 Л2.2 Л2.3 Л2.4 Л2.5
1.7	Статистика производительности труда. Система показателей уровня производительности труда. Изучение динамики производительности труда. Статистические методы изучения факторов роста производительности труда. Статистика оплаты труда и издержек на рабочую силу. /Лек/	8	4	ПК-6	Л1.4 Л1.3 Л1.1 Л1.2Л2.1 Л2.2 Л2.3 Л2.4 Л2.5
1.8	Статистика производительности труда. Система показателей уровня производительности труда. Изучение динамики производительности труда. Статистические методы изучения факторов роста производительности труда. Статистика оплаты труда и издержек на рабочую силу. /Пр/	8	4	ПК-6	Л1.4 Л1.3 Л1.1 Л1.2Л2.1 Л2.2 Л2.3 Л2.4 Л2.5
1.9	Статистика производительности труда. Система показателей уровня производительности труда. Изучение динамики производительности труда. Статистические методы изучения факторов роста производительности труда. Статистика оплаты труда и издержек на рабочую силу. /Ср/	8	12	ПК-6	Л1.4 Л1.3 Л1.1 Л1.2Л2.1 Л2.2 Л2.3 Л2.4 Л2.5
Раздел 2. Система статистических показателей предпринимательской деятельности					
2.1	Статистика основных фондов. Понятие и типовая классификация основных фондов. Виды оценки основных фондов. Методы исчисления амортизации. Балансы основных фондов. Показатели состояния, движения и использования основных фондов, их динамика. Специальные методы анализа основных фондов. /Лек/	8	4	ПК-6	Л1.4 Л1.3 Л1.1 Л1.2Л2.1 Л2.2 Л2.3 Л2.4 Л2.5
2.2	Статистика основных фондов. Понятие и типовая классификация основных фондов. Виды оценки основных фондов. Методы исчисления амортизации. Балансы основных фондов. Показатели состояния, движения и использования основных фондов, их динамика. Специальные методы анализа основных фондов. /Пр/	8	4	ПК-6	Л1.4 Л1.3 Л1.1 Л1.2Л2.1 Л2.2 Л2.3 Л2.4 Л2.5
2.3	Статистика основных фондов. Понятие и типовая классификация основных фондов. Виды оценки основных фондов. Методы исчисления амортизации. Балансы основных фондов. Показатели состояния, движения и использования основных фондов, их динамика. Специальные методы анализа основных фондов. /Ср/	8	12	ПК-6	Л1.4 Л1.3 Л1.1 Л1.2Л2.1 Л2.2 Л2.3 Л2.4 Л2.5
2.4	Статистика оборотных фондов . Понятие и состав оборотных фондов. Показатели объема и структуры оборотных фондов. Показатели использования и динамики материальных оборотных фондов. Показатели оборачиваемости оборотных средств. /Лек/	8	4	ПК-6	Л1.4 Л1.3 Л1.1 Л1.2Л2.1 Л2.2 Л2.3 Л2.4 Л2.5
2.5	Статистика оборотных фондов . Понятие и состав оборотных фондов. Показатели объема и структуры оборотных фондов. Показатели использования и динамики материальных оборотных фондов. Показатели оборачиваемости оборотных средств. /Пр/	8	4	ПК-6	Л1.4 Л1.3 Л1.1 Л1.2Л2.1 Л2.2 Л2.3 Л2.4 Л2.5
2.6	Статистика оборотных фондов . Понятие и состав оборотных фондов. Показатели объема и структуры оборотных фондов. Показатели использования и динамики материальных оборотных фондов. Показатели оборачиваемости оборотных средств. /Ср/	8	12	ПК-6	Л1.4 Л1.3 Л1.1 Л1.2Л2.1 Л2.2 Л2.3 Л2.4 Л2.5

2.7	<p>Статистика издержек: Понятие себестоимости продукции и задачи статистики себестоимости. Статистическое изучение структуры себестоимости продукции. Изучение уровня, динамики и выполнения плана по снижению себестоимости. Выявление влияния ассортиментных сдвигов на размер экономии (перерасхода) от снижения себестоимости продукции. Влияние изменений цен и тарифов на выполнение плана и динамику себестоимости. Показатель затрат на 1 рубль продукции. Изучение динамики себестоимости по статьям затрат. Анализ себестоимости в сельском хозяйстве и строительстве. /Лек/</p>	8	4	ПК-6	Л1.4 Л1.3 Л1.1 Л1.2Л2.1 Л2.2 Л2.3 Л2.4 Л2.5
2.8	<p>Статистика издержек: Понятие себестоимости продукции и задачи статистики себестоимости. Статистическое изучение структуры себестоимости продукции. Изучение уровня, динамики и выполнения плана по снижению себестоимости. Выявление влияния ассортиментных сдвигов на размер экономии (перерасхода) от снижения себестоимости продукции. Влияние изменений цен и тарифов на выполнение плана и динамику себестоимости. Показатель затрат на 1 рубль продукции. Изучение динамики себестоимости по статьям затрат. Анализ себестоимости в сельском хозяйстве и строительстве. /Пр/</p>	8	4	ПК-6	Л1.4 Л1.3 Л1.1 Л1.2Л2.1 Л2.2 Л2.3 Л2.4 Л2.5
2.9	<p>Статистика издержек: Понятие себестоимости продукции и задачи статистики себестоимости. Статистическое изучение структуры себестоимости продукции. Изучение уровня, динамики и выполнения плана по снижению себестоимости. Выявление влияния ассортиментных сдвигов на размер экономии (перерасхода) от снижения себестоимости продукции. Влияние изменений цен и тарифов на выполнение плана и динамику себестоимости. Показатель затрат на 1 рубль продукции. Изучение динамики себестоимости по статьям затрат. Анализ себестоимости в сельском хозяйстве и строительстве. /Ср/</p>	8	12	ПК-6	Л1.4 Л1.3 Л1.1 Л1.2Л2.1 Л2.2 Л2.3 Л2.4 Л2.5
2.10	<p>Статистика цен и финансов. Источники данных по финансовой отчетности предприятия. Финансовые результаты деятельности предприятия. Оценка финансового состояния и показатели финансовой устойчивости предприятия. Анализ рентабельности предприятия. /Лек/</p>	8	4	ПК-6	Л1.4 Л1.3 Л1.1 Л1.2Л2.1 Л2.2 Л2.3 Л2.4 Л2.5
2.11	<p>Статистика цен и финансов. Источники данных по финансовой отчетности предприятия. Финансовые результаты деятельности предприятия. Оценка финансового состояния и показатели финансовой устойчивости предприятия. Анализ рентабельности предприятия. /Пр/</p>	8	4	ПК-6	Л1.4 Л1.3 Л1.1 Л1.2Л2.1 Л2.2 Л2.3 Л2.4 Л2.5
2.12	<p>Статистика цен и финансов с помощью Базы данных Ростовстата https://rostov.gks.ru/folder/56777, https://rostov.gks.ru/folder/29957. Источники данных по финансовой отчетности предприятия с помощью MS Office. Финансовые результаты деятельности предприятия. Оценка финансового состояния и показатели финансовой устойчивости предприятия. Анализ рентабельности предприятия. /Ср/</p>	8	24	ПК-6	Л1.4 Л1.3 Л1.1 Л1.2Л2.1 Л2.2 Л2.3 Л2.4 Л2.5

2.13	/Экзамен/	8	36	ПК-6	Л1.4 Л1.3 Л1.1 Л1.2Л2.1 Л2.2 Л2.3 Л2.4 Л2.5
------	-----------	---	----	------	---

4. ФОНД ОЦЕНОЧНЫХ СРЕДСТВ

Структура и содержание фонда оценочных средств для проведения текущей и промежуточной аттестации представлены в Приложении 1 к рабочей программе дисциплины.

5. УЧЕБНО-МЕТОДИЧЕСКОЕ И ИНФОРМАЦИОННОЕ ОБЕСПЕЧЕНИЕ ДИСЦИПЛИНЫ

5.1. Основная литература

	Авторы, составители	Заглавие	Издательство, год	Колич-во
Л1.1	Плешакова, Е. О.	Статистика: учебное пособие	Волгоград: Волгоградский институт бизнеса, 2011	http://www.iprbookshop.ru/11350.html неограниченный доступ для зарегистрированных пользователей
Л1.2	Бурханова, И. В.	Теория статистики: учебное пособие	Саратов: Научная книга, 2019	http://www.iprbookshop.ru/81060.html неограниченный доступ для зарегистрированных пользователей
Л1.3	Мелвелова М. А.	Теория статистики	Омск: Омский государственный университет, 2013	http://biblioclub.ru/index.php?page=book&id=237279 неограниченный доступ для зарегистрированных пользователей
Л1.4	Сиротина Т. П.	Экономика и статистика предприятия: учебно-методический комплекс	Москва: Евразийский открытый институт, 2009	https://biblioclub.ru/index.php?page=book&id=90950 неограниченный доступ для зарегистрированных пользователей

5.2. Дополнительная литература

	Авторы, составители	Заглавие	Издательство, год	Колич-во
Л2.1		Журнал "Вопросы статистики"	,	1
Л2.2	Яковенко Л. И.	Статистика. Модуль 2: социально-экономическая статистика: учебное пособие	Новосибирск: Новосибирский государственный технический университет, 2013	https://biblioclub.ru/index.php?page=book&id=228840 неограниченный доступ для зарегистрированных пользователей
Л2.3	Болдырева Н. П., Болдырева Н. В.	Статистика в схемах и таблицах: учебное пособие	Москва: ФЛИНТА, 2014	https://biblioclub.ru/index.php?page=book&id=363426 неограниченный доступ для зарегистрированных пользователей
Л2.4	Ловцов Д. А., Богданова М. В., Михайлов М. А.	Статистика: Учебное пособие	Москва: Российский государственный университет правосудия, 2010	http://www.iprbookshop.ru/1872.html неограниченный доступ для зарегистрированных пользователей

	Авторы, составители	Заглавие	Издательство, год	Колич-во
Л2.5	Сиротина, Т. П.	Экономика и статистика предприятия: учебное пособие	Москва: Евразийский открытый институт, 2009	http://www.iprbookshop.ru/11129.html неограниченный доступ для зарегистрированных пользователей

5.3 Профессиональные базы данных и информационные справочные системы

База данных Центрального банка РФ http://cbr.ru/hd_base/

Базы данных Росстата <https://gks.ru/databases>

Центральная база статистических данных <https://www.gks.ru/dbscripts/cbsd/dbinet.cgi>

Базы данных Ростовстата <https://rostov.gks.ru/folder/56777>, <https://rostov.gks.ru/folder/29957>

ИПС «Консультант +»

5.4. Перечень программного обеспечения

Microsoft Office

5.5. Учебно-методические материалы для студентов с ограниченными возможностями здоровья

При необходимости по заявлению обучающегося с ограниченными возможностями здоровья учебно-методические материалы предоставляются в формах, адаптированных к ограничениям здоровья и восприятия информации. Для лиц с нарушениями зрения: в форме аудиофайла; в печатной форме увеличенным шрифтом. Для лиц с нарушениями слуха: в форме электронного документа; в печатной форме. Для лиц с нарушениями опорно-двигательного аппарата: в форме электронного документа; в печатной форме.

6. МАТЕРИАЛЬНО-ТЕХНИЧЕСКОЕ ОБЕСПЕЧЕНИЕ ДИСЦИПЛИНЫ (МОДУЛЯ)

Помещения для проведения всех видов работ, предусмотренных учебным планом, укомплектованы необходимой специализированной учебной мебелью и техническими средствами обучения. Для проведения лекционных занятий используется демонстрационное оборудование.

7. МЕТОДИЧЕСКИЕ УКАЗАНИЯ ДЛЯ ОБУЧАЮЩИХСЯ ПО ОСВОЕНИЮ ДИСЦИПЛИНЫ (МОДУЛЯ)

Методические указания по освоению дисциплины представлены в Приложении 2 к рабочей программе дисциплины.

Приложение 1

ФОНД ОЦЕНОЧНЫХ СРЕДСТВ

1. Описание показателей и критериев оценивания компетенций на различных этапах их формирования, описание шкал оценивания

1.1 Критерии оценивания компетенций:

ЗУН, составляющие компетенцию	Показатели оценивания	Критерии оценивания	Средства оценивания
ПК-6: способен осуществлять поиск статистической информации, ее первичную обработку и подготовку для проведения аналитических исследований, в том числе с использованием технологий больших данных			
Знать- способы сбора, обработки статистической информации для проведения аналитических исследований	Формирует определения о новых методах прикладной и математической статистики	Пользуется основной и дополнительной литературой по исследуемой тематике при подготовке к опросу	О – опрос (вопросы 1-60), ЭЗ – экзаменационные задания (1-17)
Уметь – использовать способы сбора, обработки статистической информации для проведения аналитических исследований, в том числе с помощью технологий больших данных	Проявляет учебно-организационные умения по выявлению перспективных направлений в области научного исследования.	Излагает суть поставленной задачи статистики предпринимательской деятельности, самостоятельно применяет стандартные методы для решения задач	РЗ – расчетные задачи (1-12) ЭЗ – экзаменационные задания (1-17)
Владеть – методами сбора, обработки статистической информации, технологией анализа больших данных:	Составляет план и проводит научное исследование по выбранной тематике с использованием новых методов для написания реферата	Синтезирует, анализирует, обобщает фактический и теоретический материал, формулирует конкретные выводы	Р – реферат (1-21) ЭЗ – экзаменационные задания (1-17)

1.2 Шкалы оценивания:

Текущий контроль успеваемости и промежуточная аттестация осуществляется в рамках накопительной балльно-рейтинговой системы в 100-балльной шкале.

84-100 баллов (оценка «отлично»)

67-83 баллов (оценка «хорошо»)

50-66 баллов (оценка «удовлетворительно»)

0-49 баллов (оценка «неудовлетворительно»)

2. Типовые контрольные задания и/или иные материалы, необходимые для оценки знаний, умений, навыков и (или) опыта деятельности, характеризующих этапы формирования компетенций в процессе освоения образовательной программы

Экзаменационные задания.

Экзаменационный билет №1

по дисциплине «Статистика предпринимательской деятельности»

1. Предмет, объект, задачи и методы изучения статистики предпринимательской деятельности.
2. Понятие производительности труда и показатели статистического анализа.
Задача 1

Имеются данные по предприятию, тыс. руб.:

Показатель	I квартал	II квартал
Выручка от реализации	520	800
Средний остаток оборотных средств	100	120

Определите:

- 1) показатели оборачиваемости оборотных средств за каждый квартал (коэффициент оборачиваемости, коэффициент закрепления и продолжительность одного оборота);
- 2) сумму оборотных средств, высвобожденных или замороженных из оборота в результате ускорения (замедления) их оборачиваемости.

Экзаменационный билет №2

по дисциплине «Статистика предпринимательской деятельности»

1. Сущность и состав национального богатства, показатели статистического учета
2. Основные показатели статистики ценных бумаг.

Задача 1

Имеются следующие данные по Российской Федерации:

Показатель	Базисный год	Отчетный год
Среднегодовая численность населения, млн. чел.	147	146
Численность занятых в экономике, млн. чел.	67	66
Денежные доходы, млрд. руб., всего	910	1618
в том числе оплата труда, млрд. руб.	344	650
Денежные расходы, млрд. руб., всего	878	1590
в том числе оплата обязательных платежей и взносов	52	108
Прожиточный минимум (на душу населения в месяц), руб.	264	411
Индекс потребительских цен	1,000	1,700

Определите:

- 1) индекс покупательной способности рубля;
- 2) индекс реальных располагаемых денежных доходов населения;
- 3) среднедушевой доход, его соотношение с величиной прожиточного минимума;
- 4) индекс реального среднедушевого дохода;
- 5) индексы номинальной и реальной заработной платы.

Экзаменационный билет №3

по дисциплине «Статистика предпринимательской деятельности»

1. Прямой и обратный методы расчета производительности труда. Динамика уровней производительности труда.

2. Статистика денежного обращения.

Задача 1

Имеются данные по предприятию, тыс. руб.:

Показатель	I квартал	II квартал
Выручка от реализации	2700	3570
Средний остаток оборотных средств	120	140

Определите:

- показатели оборачиваемости оборотных средств за каждый квартал (коэффициент оборачиваемости, коэффициент закрепления и продолжительность одного оборота);
- сумму оборотных средств, высвобожденных из оборота в результате ускорения их оборачиваемости.

Экзаменационный билет №4

по дисциплине «Статистика предпринимательской деятельности»

- Понятие основных средств, классификация, методы стоимостной оценки.
- Система показателей статистики финансов.

Задача 1

Имеются данные о продаже товаров населению одного из городов:

Товары	Продано товаров в фактических ценах, млн. руб.		Индексы цен
	Базисный период	Отчетный период	
Продовольственные	140,5	164,1	1,052
Непродовольственные	237,2	252,8	1,132

В отчетный период численность населения данного района сократилась на 0,4 %.

Определите:

- общий индекс потребления;
- общий индекс цен;
- индекс физического объема потребления;
- индекс физического объема потребления на душу населения.

Экзаменационный билет №5

по дисциплине «Статистика предпринимательской деятельности»

- Понятие, задачи и категории статистического учета рынка труда.
- Показатели состояния, движения и использования основных фондов.

Задача 1

Остатки оборотных фондов в III-м квартале составили (тыс. руб.): на 1 июля – 180,0, на 1 августа – 206,0, на 1 сентября – 234,0, на 1 октября – 260,0. Стоимость реализованной товарной продукции в третьем квартале составила 1430 тыс. руб.

Определите:

- средний остаток оборотных средств;
- число оборотов фондов;
- коэффициент закрепления фондов;
- продолжительность одного оборота фондов;
- среднюю дневную реализацию.

Экзаменационный билет №6
по дисциплине «Статистика предпринимательской деятельности»

- Понятие и методы начисления амортизации
- Финансовые результаты деятельности предприятия.

Задача 1

Имеются данные о продаже товаров длительного пользования населению одного из районов:

Товары	Продано товаров в фактических ценах, млн. руб.		Индексы цен
	Базисный период	Отчетный период	
А	115,6	122,6	1,082
Б	121,2	130,4	1,157
В	85,3	99,3	1,189

В отчетный период численность населения данного района выросла на 0,5 %.

Определите: 1) общий индекс потребления; 2) общий индекс цен; 3) индекс физического объема потребления; 4) индекс физического объема потребления на душу населения.

Экзаменационный билет №7

по дисциплине «Статистика предпринимательской деятельности»

- Виды оценки основных фондов.
- Индексный метод в изучении динамики производительности труда.

Задача 1

Имеются следующие данные о наличии и движении основных средств по предприятию, млн. руб.:

Полная первоначальная стоимость основных средств на начало года	1080.
Сумма износа основных средств на начало года	220.
Поступило за год основных средств	120.
Выбыло за год основных средств	36.
Сумма износа основных средств на конец года	230.

Определите:

- коэффициенты обновления и выбытия основных средств за год;
- коэффициенты износа и годности основных средств на начало и на конец года.

Экзаменационный билет №8

по дисциплине «Статистика предпринимательской деятельности»

- Статистика движения рабочей силы.
- Понятие и состав национального богатства.

Задача 1

Имеются данные о продаже товаров длительного пользования населению одного из районов:

Товары	Продано товаров в фактических ценах, млн. руб.		Индексы цен
	Базисный период	Отчетный период	
Телевизоры	20,2	24,6	1,600

Холодильники	26,5	28,4	1,700
Магнитофоны	8,2	8,2	1,300

В отчетный период численность населения данного района сократилась на 0,5 %.

Определите:

- 1) общий индекс потребления;
- 2) общий индекс цен;
- 3) индекс физического объема потребления;
- 4) индекс физического объема потребления на душу населения.

Экзаменационный билет №9

по дисциплине «Статистика предпринимательской деятельности»

1. Виды и назначение балансов основных фондов, их применение в учете и анализе.
2. Статистика численности и состава рабочей силы.

Задача 1

Имеются следующие данные по предприятию:

Показатель	Период		Изменения (+, -)	
	базисный	отчетный	тыс. руб.	%
Стоимость выпуска продукции, тыс. руб.	720	800		
Средняя стоимость основных производственных фондов, тыс. руб.	576	604		
Среднесписочная численность персонала, чел.	220	230		

Определите:

1. фондоотдачу;
2. фондовооруженность труда
3. среднюю выработку продукции в расчете на одного работающего (производительность труда);
4. прирост стоимости продукции общий и вследствие изменения средней стоимости основных средств и эффективности их использования (фондоотдачи)

Экзаменационный билет №10

по дисциплине «Статистика предпринимательской деятельности»

1. Основные классификаторы, применяемые в статистике.
2. Динамика фондоотдачи. Специфические методы анализа основных фондов.

Задача 1

Имеются данные по предприятию, тыс. руб.:

Показатель	I квартал	II квартал
Выручка от реализации	520	800
Средний остаток оборотных средств	100	120

Определите:

- 1) показатели оборачиваемости оборотных средств за каждый квартал (коэффициент оборачиваемости, коэффициент закрепления и продолжительность одного оборота);
- 2) сумму оборотных средств, высвобожденных из оборота в результате ускорения их оборачиваемости.

Экзаменационный билет №11

по дисциплине «Статистика предпринимательской деятельности»

1. Предмет, объект, задачи и методы изучения статистики предпринимательской деятельности.

2. Сущность и состав национального богатства, показатели статистического учета

Задача 1

Имеются следующие данные по Российской Федерации:

Показатель	Базисный год	Отчетный год
Среднегодовая численность населения, млн. чел.	147	146
Численность занятых в экономике, млн. чел.	67	66
Денежные доходы, млрд. руб., всего	910	1618
в том числе оплата труда, млрд. руб.	344	650
Денежные расходы, млрд. руб., всего	878	1590
в том числе оплата обязательных платежей и взносов	52	108
Прожиточный минимум (на душу населения в месяц), руб.	264	411
Индекс потребительских цен	1,000	1,700

Определите:

1. индекс покупательной способности рубля;
2. индекс реальных располагаемых денежных доходов населения;
3. среднестатистический доход, его соотношение с величиной прожиточного минимума;
4. индекс реального среднестатистического дохода;
5. индексы номинальной и реальной заработной платы.

Экзаменационный билет №12

по дисциплине «Статистика предпринимательской деятельности»

3. Основные показатели статистики ценных бумаг.
4. Понятие производительности труда и показатели статистического анализа.

Задача 1

Имеются данные по предприятию, тыс. руб.:

Показатель	I квартал	II квартал
Выручка от реализации	520	800
Средний остаток оборотных средств	100	120

Определите:

1. показатели оборачиваемости оборотных средств за каждый квартал (коэффициент оборачиваемости, коэффициент закрепления и продолжительность одного оборота);
2. сумму оборотных средств, высвобожденных или замороженных из оборота в результате ускорения (замедления) их оборачиваемости.

Экзаменационный билет №13

по дисциплине «Статистика предпринимательской деятельности»

1. Статистика денежного обращения.
2. Понятие основных средств, классификация, методы стоимостной оценки.

Задача 1

Имеются данные по предприятию, тыс. руб.:

Показатель	I квартал	II квартал
Выручка от реализации	2700	3570
Средний остаток оборотных средств	120	140

Определите:

- показатели оборачиваемости оборотных средств за каждый квартал (коэффициент оборачиваемости, коэффициент закрепления и продолжительность одного оборота);
- сумму оборотных средств, высвобожденных из оборота в результате ускорения их оборачиваемости.

Экзаменационный билет №14

по дисциплине «Статистика предпринимательской деятельности»

- Прямой и обратный методы расчета производительности труда. Динамика уровней производительности труда.
- Система показателей статистики финансов.

Задача 1

Имеются данные о продаже товаров населению одного из городов:

Товары	Продано товаров в фактических ценах, млн. руб.		Индексы цен
	Базисный период	Отчетный период	
Продовольственные	140,5	164,1	1,052
Непродовольственные	237,2	252,8	1,132

В отчетный период численность населения данного района сократилась на 0,4 %.

Определите:

- общий индекс потребления;
- общий индекс цен;
- индекс физического объема потребления;
- индекс физического объема потребления на душу населения.

Экзаменационный билет №15

по дисциплине «Статистика предпринимательской деятельности»

- Понятие, задачи и категории статистического учета рынка труда.
- Понятие и методы начисления амортизации

Задача 1

Остатки оборотных фондов в III-м квартале составили (тыс. руб.): на 1 июля – 180,0, на 1 августа – 206,0, на 1 сентября – 234,0, на 1 октября – 260,0. Стоимость реализованной товарной продукции в третьем квартале составила 1430 тыс. руб.

Определите:

- средний остаток оборотных средств;
- число оборотов фондов;
- коэффициент закрепления фондов;
- продолжительность одного оборота фондов;
- среднюю дневную реализацию.

Экзаменационный билет №16

по дисциплине «Статистика предпринимательской деятельности»

- Финансовые результаты деятельности предприятия.
- Показатели состояния, движения и использования основных фондов.

Задача 1

Имеются данные о продаже товаров длительного пользования населению одного из районов:

Товары	Продано товаров в фактических ценах, млн. руб.		Индексы цен
	Базисный период	Отчетный период	
А	115,6	122,6	1,082
Б	121,2	130,4	1,157
В	85,3	99,3	1,189

В отчетный период численность населения данного района выросла на 0,5 %.

Определите: 1) общий индекс потребления; 2) общий индекс цен; 3) индекс физического объема потребления; 4) индекс физического объема потребления на душу населения.

Экзаменационный билет №17

по дисциплине «Статистика предпринимательской деятельности»

- Индексный метод в изучении динамики производительности труда.
- Статистика движения рабочей силы.

Задача 1

Имеются данные о продаже товаров длительного пользования населению одного из районов:

Товары	Продано товаров в фактических ценах, млн. руб.		Индексы цен
	Базисный период	Отчетный период	
Телевизоры	20,2	24,6	1,600
Холодильники	26,5	28,4	1,700
Магнитофоны	8,2	8,2	1,300

В отчетный период численность населения данного района сократилась на 0,5 %.

Определите:

- общий индекс потребления;
- общий индекс цен;
- индекс физического объема потребления;
- индекс физического объема потребления на душу населения.

- 84-100 баллов (оценка «отлично») - изложенный материал фактически верен, наличие глубоких исчерпывающих знаний в объеме пройденной программы дисциплины в соответствии с поставленными программой курса целями и задачами обучения; правильные, уверенные действия по применению полученных знаний на практике, грамотное и логически стройное изложение материала при ответе, усвоение основной и знакомство с дополнительной литературой;

- 67-83 баллов (оценка «хорошо») - наличие твердых и достаточно полных знаний в объеме пройденной программы дисциплины в соответствии с целями обучения, правильные действия по применению знаний на практике, четкое изложение материала, допускаются отдельные логические и стилистические погрешности, обучающийся усвоил основную литературу, рекомендованную в рабочей программе дисциплины;

- 50-66 баллов (оценка удовлетворительно) - наличие твердых знаний в объеме пройденного курса в соответствии с целями обучения, изложение ответов с отдельными ошибками, уверенно исправленными после дополнительных вопросов; правильные в целом действия по применению знаний на практике;

- 0-49 баллов (оценка неудовлетворительно) - ответы не связаны с вопросами, наличие грубых ошибок в ответе, непонимание сущности излагаемого вопроса, неумение применять знания на практике, неуверенность и неточность ответов на дополнительные и наводящие вопросы».

Максимальная сумма 100 баллов.

Каждый вопрос по 25 баллов.

- 10-25 баллов выставляется, если при ответах на оба теоретических вопроса обучающимся проявлено наличие твердых и достаточно полных знаний в объеме пройденной программы дисциплины в соответствии с целями обучения, материал изложен четко, допускаются отдельные логические и стилистические погрешности; ответы изложены с отдельными ошибками, уверенно исправленными после дополнительных вопросов

- 0-9 баллов выставляется, если при ответах на оба теоретических вопроса обучающимся допущены грубые ошибки, проявлено непонимание сущности излагаемого вопроса, ответы на дополнительные и наводящие вопросы - неуверенны и неточны.

Каждая задача 50 баллов.

- 10-50 баллов выставляется, если успешно решены обе задачи, дана содержательная интерпретация полученных при решении задач результатов, допускаются незначительные погрешности в интерпретации полученных результатов, уверенно исправленные после дополнительных вопросов

-0-9 баллов выставляется, если не решены или не полностью решены задачи

Вопросы для опроса

1. Охарактеризовать предмет, метод, значение и задачи курса «Экономика и статистика предпринимательской деятельности».
2. Дать определение понятию производственной деятельности, охарактеризовать ее основные цели и результаты.
3. Произвести классификацию фирм по организационно-правовым формам собственности и по размерам.
4. Дать определение основного вида экономической деятельности.
5. Раскрыть основные вопросы хозяйственного и экологического законодательства.
6. Охарактеризовать внешнюю среду фирмы, провести ее статистический анализ
7. Охарактеризовать банковскую, налоговую и таможенную среду фирмы, провести анализ их информационных потоков
8. Понятие и виды предпринимательской деятельности.
9. Основные проблемы хозяйственного и экологического законодательства
10. Понятие производственной деятельности, цели и результаты.
11. Отнесение к основному виду экономической деятельности.
12. Информационное оснащение маркетинговой деятельности.
13. Классификация фирм по организационно-правовым формам собственности.
14. Внешняя среда фирмы
15. Получить знания о трудовых ресурсах и их составе; методах расчета трудовых ресурсов и показателях их использования.
16. Рассмотреть систему показателей рынка труда.
17. Рассмотреть категории персонала фирм, показатели численности работников и движения рабочей силы

18. Проанализировать состав фондов рабочего времени.
19. Построить балансы рабочего времени.
20. Система показателей уровня производительности труда.
21. Изучение динамики производительности труда.
22. Статистические методы изучения факторов роста производительности труда.
23. Статистика оплаты труда и издержек на рабочую силу
24. Классификацию персонала предприятия
25. Различные системы оплаты труда персонала;
26. Определить принадлежность работника предприятия к соответствующей категории персонала
27. Проанализировать показатели движения персонала и использования рабочего времени;
28. Расчет средней списочной численности персонала.
29. Определение фонда оплаты труда.
30. Понятие и типовая классификация основных фондов.
31. Виды оценки основных фондов.
32. Методы исчисления амортизации. Понятие потребления основных фондов в СНС.
33. Балансы основных фондов.
34. Показатели состояния, движения и использования основных фондов, их динамика.
35. Специальные методы анализа основных фондов.
36. Дайте определение понятиям: оборотные фонды, оборотные средства и фонды обращения.
37. Как классифицируются оборотные фонды?
38. Назовите показатели, характеризующие использование материальных оборотных фондов.
39. Как рассчитать среднюю стоимость оборотных фондов?
40. Как рассчитать средний остаток оборотных фондов?
41. Как исчисляются показатели скорости оборота оборотных средств?
42. Как определяется сумма средств, высвобождаемая вследствие ускорения (замедления) оборачиваемости оборотных средств?
43. Каковы показатели материалоемкости и их значение?
44. Понятие себестоимости продукции и задачи статистики себестоимости.
45. Статистическое изучение структуры себестоимости продукции.
46. Изучение уровня, динамики и выполнения плана по снижению себестоимости.
47. Выявление влияния ассортиментных сдвигов на размер экономии (перерасхода) от снижения себестоимости продукции.
48. Влияние изменений цен и тарифов на выполнение плана и динамику себестоимости.
49. Показатель затрат на 1 рубль продукции.
50. Изучение динамики себестоимости по статьям затрат.
51. Анализ себестоимости в сельском хозяйстве и строительстве
52. Источники данных по финансовой отчетности предприятия.
53. Финансовые результаты деятельности предприятия.
54. Оценка финансового состояния и показатели финансовой устойчивости предприятия.
55. Анализ рентабельности предприятия.
56. Назовите основные источники статистических данных о финансовых результатах деятельности предприятий.
57. Назовите разделы актива и пассива баланса.
58. Кто является пользователем финансовой отчетности?
59. Охарактеризуйте финансовые результаты деятельности предприятия.

60. Что такое баланс в оценке нетто и что он позволяет определить?

Критерии оценки:

Максимальная сумма баллов – 30.

10-30 баллов выставляется студенту, если изложенный материал фактически верен, продемонстрированы глубокие исчерпывающие знания в объеме пройденной программы в соответствии с поставленными программой курса целями и задачами обучения, изложение материала при ответе – грамотное и логически стройное; ответ содержит отдельные ошибки, уверенно исправленные после дополнительных вопросов;

0-9 баллов выставляется студенту, если ответы не связаны с вопросами, допущены грубые ошибки в ответе, продемонстрированы непонимание сущности излагаемого вопроса, неуверенность и неточность ответов на дополнительные и наводящие вопросы.

Комплект расчетных заданий

Задание 1

Имеются данные о сделках по акциям эмитента "X" за торговую сессию

Сделка	Количество проданных акций, тыс. шт.	Курс продажи, руб.
1	700	420
2	200	440
3	950	410

Определить средний курс продажи одной акции

Задание 2

По данным о пассажирообороте всех видов транспорта (в млрд. пассажиров) вычислите относительные показатели структуры пассажирооборота за 1995 и 2000 гг.:

Год	Все виды транспорта	В том числе				
		железнодорожный	морской	речной	автомобильный	воздушный
1995	653,1	365,4	1,6	5,4	202,5	78,2
2000	747,1	312,5	2,1	6,3	303,6	122,6

Результаты представьте в виде таблицы и проанализируйте полученные данные.

Задание 3

Имеются следующие данные об остатках дебиторской задолженности фирмы "Сатурн" на начало месяца (тыс. руб.):

1 января	- 394,0
1 февраля	- 312,8
1 марта	- 372,6
1 апреля	- 356,3
1 мая	- 390,4
1 июня	- 402,8

1 июля - 413,0

Определите:

- 1) вид ряда динамики;
- 2) среднемесячные уровни остатка дебиторской задолженности за I, за II кварталы и за полугодие;
- 3) изменение остатка дебиторской задолженности во II квартале по сравнению с I кварталом.

Задание 4

1. Имеются следующие производственные показатели по заводам отрасли за отчетный период:

№ предприятия	Произведено продукции, тыс. шт.	Общая сумма затрат на производство, млн. руб.	Себестоимость единицы продукции, руб.
1	9,0	81	9,00
2	1,7	16	9,41
3	4,6	40	8,70
4	11,5	86	7,48
5	2,1	19	9,05
6	10,6	82	7,78
7	6,0	51	8,50
8	8,5	70	8,00
9	11,6	87	7,50
10	1,6	15	9,36
11	4,2	40	9,52
12	7,4	61	8,25
13	4,8	43	9,17
14	2,6	24	9,23
15	4,0	36	9,00

Применяя метод аналитической группировки, выявите характер зависимости между размером выпуска продукции и себестоимостью единицы продукции. При группировке по факторному признаку образуйте пять групп заводов с равными интервалами.

Задание 5

1. Имеются следующие данные о стоимости основного капитала по фирме:

№ предприятия, входящего в фирму	Стоимость основного капитала, млн. руб.		
	на 1 января 1999 г.	на 1 января 2000 г.	на 1 января 2001 г.
1	22 150	24 855	26 970
2	7 380	9 100	12 550
3	13 970	16 700	20 800

Определите показатели динамики стоимости основного капитала фирмы.

Задание 6

Волжский автозавод в мае 1996 г. превысил плановое задание по реализации машин на 10,6%, продал 5576 автомобилей сверх плана. Определите общее количество реализованных машин за месяц машин.

Задание 7

Имеются следующие условные данные о численности рабочих и фонде заработной платы:

Показатели	План	Фактически
Среднесписочная численность рабочих, чел.	340	320
Фонд заработной платы, тыс. руб.	714	704

Определите: 1) общую абсолютную экономию (перерасход) фонда заработной платы; 2) среднюю заработную плату по плану и фактически; 3) абсолютную экономию (перерасход) фонда заработной платы: а) за счет изменения численности рабочих; б) за счет изменения средней заработной платы.

Задание 8 Имеются следующие данные за два периода:

Группы работников	Средняя месячная численность работников, чел.		Удельный вес данной группы работников в общей численности работников, %		Месячный фонд заработной платы, тыс. руб.		Средняя заработная плата, руб.	
	Базисный период	Отчетный период	Базисный период	Отчетный период	Базисный период	Отчетный период	Базисный период	Отчетный период
Символ	T_0	T_1	d_0	d_1	$FЗП_0$	$FЗП_1$	\bar{C}_0	\bar{C}_1
Высококвалифицированные	210	240	52,5	60,0	630	768	3000	3200
Малоквалифицированные	150	120	37,5	30,0	225	186	1500	1550
Неквалифицированные	40	40	10,0	10,0	40	44	1000	1100
Итого	400	400	100,0	100,0	895	998	2237,5	2495,0

Определите: 1) индивидуальные индексы средней заработной платы работников каждой группы; 2) индекс средней заработной платы без учета влияния изменений в составе работников (индекс постоянного состава); 3) индекс структурных сдвигов; 4) индекс общей динамики средней заработной платы; 5) индекс фонда заработной платы.

Задание 9 Имеются следующие данные по предприятию с сезонным характером работы за отчетный год:

Дата	Число рабочих по списку, чел.	Дата	Число рабочих по списку, чел.
20.05	250	29.05	Выходной день
21.05	256	30.05	Выходной день
22.05	Выходной день	31.05	320
23.05	Выходной день	01.06	360
24.05	310	01.07	360
25.05	315	01.08	340
26.05	320	01.09	300

27.05	320	01.10	280
28.05	320	01.11	250

Определите среднесписочное число рабочих за май, за второй квартал, за первое полугодие, за третий квартал, за год.

Задание 10 Имеются следующие данные по заводу:

Наименование показателей	II квартал	III квартал
Валовая продукция в сопоставимых ценах, тыс. руб.	3600	4200
Средняя списочная численность рабочих, чел.	340	350
Отработано человеко-дней	22,4	23,1
Отработано человеко-часов	175,9	184,2

Определите:

- 1) среднюю выработку 1 рабочего по кварталам и индекс средней выработки 1 рабочего;
 - 2) среднюю дневную выработку по кварталам и индекс средней дневной выработки;
 - 3) среднюю часовую выработку по кварталам и индекс средней часовой выработки;
 - 4) среднюю фактическую продолжительность рабочего дня по кварталам и индекс средней фактической продолжительности рабочего дня;
 - 5) среднее число дней работы 1-го списочного рабочего по кварталам и индекс среднего числа дней работы 1 списочного рабочего.
- Покажите взаимосвязь исчисленных индексов.

Задание 11

Имеются следующие данные по АО, состоящему из двух предприятий:

Предприятие	Валовая продукция в сопоставимых ценах, млн. руб.		Отработано тыс. чел-дней	
	1-й квартал	2-й квартал	1-й квартал	2-й квартал
1	7,0	7,8	3,5	4,0
2	2,0	3,0	2,0	2,4

Определите:

1. Индивидуальные индексы производительности труда.
2. Сводные индексы:
 - а) производительности труда постоянного состава,
 - б) переменного состава,
 - в) индекс структурных сдвигов,
 - г) индекс валовой продукции,
 - д) индекс затрат труда.

Покажите взаимосвязь исчисленных сводных индексов.

Исчислите:

3). Размер экономии затрат труда вследствие роста его производительности по каждому предприятию и по АО в целом.

4). Абсолютное изменение валовой продукции в отчетном периоде по сравнению с базисным, общее и вызванное изменением:

а) средней выработки,

б) затрат труда.

Задание 12

За отчетный год рабочим завода начислены следующие суммы заработной платы (тыс. руб.):

По сдельным расценкам по прямой сдельщине	1200
По сдельным расценкам по премиальной сдельщине	17600
Премии сдельщикам	2300
Повременная оплата по тарифным ставкам (окладам)	4800
Оплата перерывов кормящих матерей	300
Доплата сдельщикам в связи с изменением условий работы	250
Оплата очередных отпусков	1690
Доплата за работу в ночное время	190
Доплата за работу в сверхурочное время	20
Оплата льготных часов подросткам	160
Стоимость бесплатных коммунальных услуг и натуральных выдач	91
Премии повременщикам	73
Выплаты из фонда материального поощрения (без премий, входящих в фонд заработной платы и без единовременной помощи)	690
среднее списочное число рабочих за год, чел	650
число отработанных за год	
человеко-дней	147550
человеко-часов	1210300

Исчислите средний часовой, средний дневной и средний годовой заработок (общий, рассчитанный из фонда заработной платы, и полный-с учетом выплат из фонда материального поощрения).

Покажите взаимосвязь уровней среднего заработка.

Критерии оценки:

Максимальная сумма баллов – 30

10-30 баллов выставляется, если задача решена полностью, в представленном решении обоснованно получены правильные ответы, проведен анализ, дана грамотная интерпретация полученных результатов, сделаны выводы; а также если задача решена частично, анализ и интерпретация полученных результатов не вполне верны, выводы верны частично.
0-9 баллов выставляется, если решение неверно или отсутствует.

Темы рефератов

1. Проблемы организации статистического наблюдения на микроуровне в России на современном этапе.

2. Проблемы качества информационного обеспечения пользователей различных видов экономической деятельности.

3. Проблемы гармонизации общероссийских и международных экономико-статистических классификаций.

4. Создание и функционирование Единой системы классификации и кодирования информации.

5. Анализ возможностей применения современных средств автоматизации и новых информационных технологий в микроэкономической статистике.

6. Дискуссионные вопросы предмета микроэкономической статистики в современных условиях

7. Совершенствование системы показателей эффективности использования основных фондов и основного капитала.

8. Сравнительная характеристика методов определения восстановительной стоимости основных фондов.

9. Анализ роли оборотных фондов в экономической деятельности производителей товаров на современном этапе.

10. Проблема оценки результатов природоохранной деятельности предприятия.

11. Совершенствование системы показателей статистики науки и инноваций на микроуровне экономики.

12. Особенности определения объема выпуска продукции на предприятиях в различных отраслях производства и секторах экономики.

13. Статистическое изучение теневой экономики в современной России.

14. Сравнительный анализ показателей объема и структуры внешней торговли предприятий России и других стран.

15. Методы изучения факторов и меры их влияния на себестоимость продукции.

16. Совершенствование статистических методов изучения прибыли.

17. Статистический анализ формирования и использования бюджетов разных уровней управления.

18. Основные методы анализа статистической информации о налогах.

19. Совершенствование системы показателей статистики хозяйствующих субъектов.

20. Статистическое измерение прибыли и рентабельности в различных видах экономической деятельности.

21. Пути ускорения оборачиваемости оборотных средств и их статистическое обоснование.

Критерии оценки:

Максимальная сумма баллов – 40

30-40 баллов выставляется, если

- написана творческая, самостоятельная работа;
- проанализированы различные точки зрения по вопросу, выработан собственный подход;
- глубоко проработана тема с использованием разнообразной литературы;
- сделаны обоснованные выводы;
- реферат грамотно написан и оформлен, отсутствуют орфографические, синтаксические и стилистические ошибки;
- во время обсуждения показаны знания исследованной темы, даются уверенные ответы на поставленные вопросы.

20-29 баллов выставляется, если

- написана творческая, самостоятельная работа;
- проанализированы различные точки зрения по вопросу, выработан собственный подход;
- тема проработана достаточно глубоко;
- сделаны обоснованные выводы;
- реферат грамотно написан и оформлен, допускаются незначительные орфографические, синтаксические и стилистические ошибки;
- во время обсуждения показаны знания исследованной темы.

даются достаточно уверенные ответы на поставленные вопросы; допускаются незначительные логические ошибки.

10-19 баллов выставляется, если

- написана самостоятельная работа;
- проанализированы различные точки зрения по вопросу;
- тема проработана достаточно глубоко;
- сделаны достаточно обоснованные выводы;
- реферат достаточно грамотно написан и оформлен, допускаются незначительные орфографические, синтаксические и стилистические ошибки;
- во время обсуждения показаны знания исследованной темы, ответы на поставленные вопросы; ответы изложены с отдельными ошибками, уверенно исправленными после дополнительных вопросов.

0-9 баллов выставляется, если

- имеются существенные отступления от требований к реферированию;
- тема освещена лишь частично или не раскрыта вообще;
- допущены фактические ошибки в содержании реферата или при ответе на дополнительные вопросы;
- отсутствуют вывод;

обнаруживается существенное непонимание проблемы.

3. Методические материалы, определяющие процедуры оценивания знаний, умений, навыков и (или) опыта деятельности, характеризующих этапы формирования компетенций

Процедуры оценивания включают в себя текущий контроль и промежуточную аттестацию.

Текущий контроль успеваемости проводится с использованием оценочных средств, представленных в п. 2 данного приложения. Результаты текущего контроля доводятся до сведения студентов до промежуточной аттестации.

Промежуточная аттестация проводится в форме экзамена.

Экзамен проводится по расписанию промежуточной аттестации в письменном виде. Количество вопросов в экзаменационном задании – 2, задач – 1. Проверка ответов и объявление результатов производится в день экзамена. Результаты аттестации заносятся в экзаменационную ведомость и зачетную книжку студента. Студенты, не прошедшие промежуточную аттестацию по графику сессии, должны ликвидировать задолженность в установленном порядке.

Приложение 2

МЕТОДИЧЕСКИЕ УКАЗАНИЯ ПО ОСВОЕНИЮ ДИСЦИПЛИНЫ

Учебным планом предусмотрены следующие виды занятий:

- лекции;
- практические занятия.

В ходе лекционных занятий рассматриваются основные понятия, категории и система показателей финансовой статистики, даются рекомендации для самостоятельной работы и подготовке к практическим занятиям.

В ходе практических занятий углубляются и закрепляются знания студентов по ряду рассмотренных на лекциях вопросов, развиваются навыки работы со статистическими показателями, характеризующими деятельность финансовых институтов, а так же основных макроэкономических показателей.

При подготовке к практическим занятиям каждый студент должен:

- изучить рекомендованную учебную литературу;
- изучить конспекты лекций;
- подготовить ответы на все вопросы по изучаемой теме.

По согласованию с преподавателем студент может подготовить реферат по теме занятия. В процессе подготовки к практическим занятиям студенты могут воспользоваться консультациями преподавателя.

Вопросы, не рассмотренные на лекциях и практических занятиях, должны быть изучены студентами в ходе самостоятельной работы. Контроль самостоятельной работы студентов над учебной программой курса осуществляется в ходе занятий методом устного опроса. В ходе самостоятельной работы каждый студент обязан прочитать основную и по возможности дополнительную литературу по изучаемой теме, дополнить конспекты лекций недостающим материалом, выписками из рекомендованных первоисточников. Выделить непонятные термины, найти их значение в энциклопедических словарях.

Для подготовки к занятиям, текущему контролю и промежуточной аттестации студенты могут воспользоваться электронно-библиотечными системами. Также обучающиеся могут взять на дом необходимую литературу на абонементе университетской библиотеки или воспользоваться читальными залами.

Методические рекомендации по написанию, требования к оформлению рефератов

Цель выполнения реферативной работы - самостоятельное глубокое изучение и анализ конкретных вопросов, получение навыков библиографического поиска, аналитической работы с литературой, письменного оформления текста. Реферат - это самостоятельное творческое исследование студентом определенной темы, он должен быть целостным и законченным, творческой научной работой. Автор реферата должен показать умение разбираться в проблеме, систематизировать научные знания, применять теоретические знания на практике.

Реферат выполняется самостоятельно, плагиат недопустим. Мысли других авторов, цитаты, изложение учебных и методических материалов должны иметь ссылки на источник.

Реферат выполняется по одной из предложенных тем по выбору обучающегося. Чтобы работа над рефератом была более эффективной, необходимо правильно выбрать тему реферата с учетом интересов обучающегося и актуальности самой проблемы. Желательно, чтобы обучающийся имел общее представление об основных вопросах, литературе по выбранной теме. Примерный перечень тем предоставляется преподавателем. Обучающийся может предложить собственную тему исследования, обосновав ее целесообразность. Выполнение реферативной работы на одну и ту же тему не допускается.

При написании работы необходимо использовать рекомендуемую литературу: учебные и практические пособия, учебники, монографические исследования, статьи в физических, философских, биологических, экологических, юридических и иных научных журналах; пользоваться газетными и статистическими материалами.

Структурно реферативная работа должна выглядеть следующим образом:

- титульный лист;
- план реферативной работы (оглавление);
- текст реферативной работы, состоящий из введения, основной части (главы и параграфы) и заключения;

- список использованной литературы.

Рекомендуемый объем реферата - 15-20 страниц текста.

Академическая структура реферата:

- Содержание.
- Введение.
- Глава 1.
- 1.1.
- 1.2.
- Глава 2.
- 2.1.
- 2.2.
- Заключение.
- Литература.

Работа над рефератом начинается с составления плана. Продуманность плана — основа успешной и творческой работы над проблемой.

Во введении автор обосновывает выбор темы, ее актуальность, место в существующей проблематике, степень ее разработанности и освещенности в литературе, определяются цели и задачи исследования. Желателен сжатый обзор научной литературы.

В основной части выделяют 2-3 вопроса рассматриваемой проблемы (главы, параграфы), в которых формулируются ключевые положения темы. В них автор развернуто излагает анализ проблемы, доказывает выдвинутые положения. При необходимости главы, параграфы должны заканчиваться логическими выводами, подводящими итоги соответствующего этапа исследования. Желательно, чтобы главы не отличались сильно по объему.

Приступать к написанию реферата лучше после изучения основной литературы, вдумчивого осмысления принципов решения проблемы, противоположных подходов к ее рассмотрению. Основное содержание реферата излагается по вопросам плана последовательно, доказательно, аргументировано, что является основным достоинством самостоятельной работы.

В заключении подводятся итоги исследования, обобщаются полученные результаты, делаются выводы по реферативной работе, рекомендации по применению результатов.

В оглавлении введению и заключению не присваивается порядковый номер. Нумеруются лишь главы и параграфы основной части работы.