

Документ подписан электронной подписью
Информация о владельце:
ФИО: Макаренко Елена Николаевна
Должность: Декан
Дата подписания: 29.09.2023 15:07:54
Уникальный программный ключ:
c098bc0c1041cb2a4cf926cf171d6715d99a6ae00adc8e27b55cbe1e2dbd7c78

Министерство науки и высшего образования Российской Федерации
Федеральное государственное бюджетное образовательное учреждение высшего образования «Ростовский государственный экономический университет (РИНХ)»

УТВЕРЖДАЮ

Начальник отдела лицензирования и аккредитации

Чаленко К.Н.

« 01 » 06 2020 г.

**Рабочая программа дисциплины
Основы анализа хозяйственной деятельности организации**

по профессионально-образовательной программе направление 38.03.01 "Экономика"
профиль 38.03.01.18 "Экономика города и региона"

Для набора 2019 года

Квалификация
Бакалавр


КАФЕДРА Анализ хозяйственной деятельности и прогнозирование


Распределение часов дисциплины по семестрам


Семестр (<Курс>.<Семестр на курсе>)	5 (3.1)		6 (3.2)		Итого	
	Неделя		Неделя			
Вид занятий	уп	рп	уп	рп	уп	рп
Лекции	18	18	18	18	36	36
Практические	36	36	36	36	72	72
Итого ауд.	54	54	54	54	108	108
Контактная работа	54	54	54	54	108	108
Сам. работа	18	18	54	54	72	72
Часы на контроль			36	36	36	36
Итого	72	72	144	144	216	216

ОСНОВАНИЕ

Учебный план утвержден учёным советом вуза от 25.02.2020 протокол № 8.

Программу составил(и): к.э.н., доцент, Гузей В.А. 

Зав. кафедрой: д.э.н., профессор Л.Н. Усенко 

Методическим советом направления: к.э.н. Молчанов Е.Г. 

1. ЦЕЛИ ОСВОЕНИЯ ДИСЦИПЛИНЫ

1.1	Цель изучения дисциплины: исследование сущности и методики проведения анализа хозяйственно-финансовой деятельности коммерческих организаций, научное обоснование управленческих решений по повышению результативности функционирования субъектов хозяйствования; формирование представления о методике анализа финансового состояния, финансовых результатов деятельности, показателей рентабельности и индикаторов деловой активности предприятия; развитие умений и навыков, в части обоснования значения и задач осуществления анализа хозяйственной деятельности экономического субъекта; применения методов анализа производства и реализации продукции предприятия, анализа обеспеченности предприятия трудовыми ресурсами и эффективности их использования, анализа состояния и эффективности использования основных фондов (средств) предприятия, анализа обеспеченности организации материальными ресурсами и эффективности их использования; изучения затрат на производство и реализацию продукции (работ, услуг).
-----	---

2. ТРЕБОВАНИЯ К РЕЗУЛЬТАТАМ ОСВОЕНИЯ ДИСЦИПЛИНЫ

ПК-1: способностью собрать и проанализировать исходные данные, необходимые для расчета экономических и социально-экономических показателей, характеризующих деятельность хозяйствующих субъектов

ПК-2: способностью на основе типовых методик и действующей нормативно-правовой базы рассчитать экономические и социально-экономические показатели, характеризующие деятельность хозяйствующих субъектов

ПК-3: способностью выполнять необходимые для составления экономических разделов планов расчеты, обосновывать их и представлять результаты работы в соответствии с принятыми в организации стандартами

ПК-5: способностью анализировать и интерпретировать финансовую, бухгалтерскую и иную информацию, содержащуюся в отчетности предприятий различных форм собственности, организаций, ведомств и т.д. и использовать полученные сведения для принятия управленческих решений

В результате освоения дисциплины обучающийся должен:

Знать:

- содержание и роль анализа хозяйственной деятельности в управлении коммерческими организациями;
- теоретические и методические основы проведения анализа хозяйственной деятельности организации на основе сбора и анализа исходных данных, необходимых для расчета экономических и социально-экономических показателей, характеризующих деятельность хозяйствующих субъектов;
- аналитические аспекты управления объемом производства и продаж продукции (работ, услуг);
- теоретические и методические аспекты проведения анализа финансового состояния, финансовых результатов деятельности, показателей рентабельности и индикаторов деловой активности предприятия;
- теоретические и практические основы проведения анализа производства и реализации продукции предприятия, анализа обеспеченности экономического субъекта трудовыми ресурсами и эффективности их использования, анализа состояния и эффективности использования основных фондов (средств), анализа обеспеченности организации материальными ресурсами и эффективности их использования; изучения затрат на производство и реализацию продукции (работ, услуг).

Уметь:

- обосновать значение и задачи анализа хозяйственной деятельности, выбрать его целевую направленность и основные факторы для изучения хозяйственных процессов и явлений для расчета экономических и социально-экономических показателей, характеризующих деятельность хозяйствующих субъектов на основе типовых методик и действующей нормативно-правовой базы;
- применять методы анализа для оценки эффективности использования ресурсов организации, выполнять необходимые для составления экономических разделов планов расчеты, обосновывать их и представлять результаты работы в соответствии с принятыми в организации стандартами;
- осуществлять анализ производства и реализации продукции предприятия, анализ обеспеченности предприятия трудовыми ресурсами и эффективности их использования, анализ состояния и эффективности использования основных фондов (средств), анализ обеспеченности организации материальными ресурсами и эффективности их использования; изучение затрат на производство и реализацию продукции (работ, услуг);
- осуществлять анализ финансового состояния, финансовых результатов деятельности, показателей рентабельности и индикаторов деловой активности предприятия.

Владеть:

- владение теоретическими основами проведения аналитического исследования основополагающих аспектов деятельности организации, в части анализа и интерпретации финансовой, бухгалтерской и иной информации, содержащейся в отчетности предприятий различных форм собственности, организаций, ведомств и т.д. для использования полученных сведений для принятия управленческих решений;

- владение методическими аспектами осуществления анализа эффективности функционирования экономического субъекта;

- владение методикой анализа финансового состояния, финансовых результатов деятельности, показателей рентабельности и индикаторов деловой активности предприятия;

- владение методикой анализа производства и реализации продукции предприятия, анализа обеспеченности предприятия трудовыми ресурсами и эффективности их использования, анализа состояния и эффективности использования основных фондов (средств) экономического субъекта, анализа обеспеченности организации материальными ресурсами и эффективности их использования; изучения затрат на производство и реализацию продукции (работ, услуг).

3. СТРУКТУРА И СОДЕРЖАНИЕ ДИСЦИПЛИНЫ

Код занятия	Наименование разделов и тем /вид занятия/	Семестр / Курс	Часов	Компетенции	Литература
	Раздел 1. Теоретические и методические аспекты финансового анализа хозяйственной деятельности организации				
1.1	Тема 1. Предмет, задачи, содержание анализа и сущность анализа хозяйственной деятельности организации 1.1. Сущность, содержание, цели и задачи анализа 1.2. Основные принципы и технические приемы анализа 1.3. Информационная база и организация аналитической работы в организации /Лек/	5	2	ПК-1 ПК-3 ПК-5 ПК-2	Л1.1 Л1.2 Л1.3 Л1.4 Л1.5Л2.1 Л2.2 Л2.3 Л2.4 Л2.5
1.2	Тема 1. Предмет, задачи, содержание анализа и сущность анализа хозяйственной деятельности организации 1.1. Сущность, содержание, цели и задачи анализа 1.2. Основные принципы и технические приемы анализа 1.3. Информационная база и организация аналитической работы в организации /Пр/	5	2	ПК-1 ПК-3 ПК-5 ПК-2	Л1.1 Л1.2 Л1.3 Л1.4 Л1.5Л2.1 Л2.2 Л2.3 Л2.4 Л2.5
1.3	Тема 2. Анализ финансового состояния организации 2.1. Цель, задачи и источники информации для анализа финансового состояния организации 2.2. Анализ состава, структуры и динамики имущества организации 2.3. Анализ состава, структуры и динамики источников имущества организации /Лек/	5	2	ПК-1 ПК-3 ПК-5 ПК-2	Л1.1 Л1.2 Л1.3 Л1.4 Л1.5Л2.1 Л2.2 Л2.3 Л2.4 Л2.5
1.4	Тема 2. Анализ финансового состояния организации 2.1. Цель, задачи и источники информации для анализа финансового состояния организации 2.2. Анализ состава, структуры и динамики имущества организации /Пр/	5	4	ПК-1 ПК-3 ПК-5 ПК-2	Л1.1 Л1.2 Л1.3 Л1.4 Л1.5Л2.1 Л2.2 Л2.3 Л2.4 Л2.5
1.5	Тема 2. Анализ финансового состояния организации 2.3. Анализ состава, структуры и динамики источников имущества организации /Пр/	5	4	ПК-1 ПК-3 ПК-5 ПК-2	Л1.1 Л1.2 Л1.3 Л1.4 Л1.5Л2.1 Л2.2 Л2.3 Л2.4 Л2.5
1.6	Тема 2. Анализ финансового состояния организации 2.4. Анализ абсолютных показателей финансовой устойчивости 2.5. Анализ относительных показателей финансовой устойчивости /Лек/	5	2	ПК-1 ПК-3 ПК-5 ПК-2	Л1.1 Л1.2 Л1.3 Л1.4 Л1.5Л2.1 Л2.2 Л2.3 Л2.4 Л2.5
1.7	Тема 2. Анализ финансового состояния организации 2.4. Анализ абсолютных показателей финансовой устойчивости /Пр/	5	2	ПК-1 ПК-3 ПК-5 ПК-2	Л1.1 Л1.2 Л1.3 Л1.4 Л1.5Л2.1 Л2.2 Л2.3 Л2.4 Л2.5

1.8	Тема 2. Анализ финансового состояния организации 2.5. Анализ относительных показателей финансовой устойчивости /Пр/	5	2	ПК-1 ПК-3 ПК-5 ПК-2	Л1.1 Л1.2 Л1.3 Л1.4 Л1.5Л2.1 Л2.2 Л2.3 Л2.4 Л2.5
1.9	Тема 2. Анализ финансового состояния организации 2.6. Анализ ликвидности баланса 2.7. Анализ деловой активности организации /Лек/	5	2	ПК-1 ПК-3 ПК-5 ПК-2	Л1.1 Л1.2 Л1.3 Л1.4 Л1.5Л2.1 Л2.2 Л2.3 Л2.4 Л2.5
1.10	Тема 2. Анализ финансового состояния организации 2.6. Анализ ликвидности баланса /Пр/	5	4	ПК-1 ПК-3 ПК-5 ПК-2	Л1.1 Л1.2 Л1.3 Л1.4 Л1.5Л2.1 Л2.2 Л2.3 Л2.4 Л2.5
1.11	Тема 2. Анализ финансового состояния организации 2.7. Анализ деловой активности организации /Пр/	5	2	ПК-1 ПК-3 ПК-5 ПК-2	Л1.1 Л1.2 Л1.3 Л1.4 Л1.5Л2.1 Л2.2 Л2.3 Л2.4 Л2.5
1.12	Тема 2. Анализ финансового состояния организации 2.8. Анализ потенциального банкротства организации 2.9. Анализ устойчивости экономического роста /Лек/	5	2	ПК-1 ПК-3 ПК-5 ПК-2	Л1.1 Л1.2 Л1.3 Л1.4 Л1.5Л2.1 Л2.2 Л2.3 Л2.4 Л2.5
1.13	Тема 2. Анализ финансового состояния организации 2.8. Анализ потенциального банкротства организации /Пр/	5	2	ПК-1 ПК-3 ПК-5 ПК-2	Л1.1 Л1.2 Л1.3 Л1.4 Л1.5Л2.1 Л2.2 Л2.3 Л2.4 Л2.5
1.14	Тема 2. Анализ финансового состояния организации 2.9. Анализ устойчивости экономического роста /Пр/	5	4	ПК-1 ПК-3 ПК-5 ПК-2	Л1.1 Л1.2 Л1.3 Л1.4 Л1.5Л2.1 Л2.2 Л2.3 Л2.4 Л2.5
1.15	Тема 3. Анализ экономических результатов деятельности организации 3.1. Значение, цель, задачи и информационная база для осуществления анализа прибыли в системе обобщающих стоимостных показателей 3.2. Оценка динамики, состава и структуры прибыли организации /Лек/	5	2	ПК-1 ПК-3 ПК-5 ПК-2	Л1.1 Л1.2 Л1.3 Л1.4 Л1.5Л2.1 Л2.2 Л2.3 Л2.4 Л2.5
1.16	Тема 3. Анализ экономических результатов деятельности организации 3.1. Значение, цель, задачи и информационная база для осуществления анализа прибыли в системе обобщающих стоимостных показателей 3.2. Оценка динамики, состава и структуры прибыли организации /Пр/	5	2	ПК-1 ПК-3 ПК-5 ПК-2	Л1.1 Л1.2 Л1.3 Л1.4 Л1.5Л2.1 Л2.2 Л2.3 Л2.4 Л2.5
1.17	Тема 3. Анализ экономических результатов деятельности организации 3.3. Факторный анализ прибыли от продаж /Лек/	5	2	ПК-1 ПК-3 ПК-5 ПК-2	Л1.1 Л1.2 Л1.3 Л1.4 Л1.5Л2.1 Л2.2 Л2.3 Л2.4 Л2.5
1.18	Тема 3. Анализ экономических результатов деятельности организации 3.3. Факторный анализ прибыли от продаж /Пр/	5	2	ПК-1 ПК-3 ПК-5 ПК-2	Л1.1 Л1.2 Л1.3 Л1.4 Л1.5Л2.1 Л2.2 Л2.3 Л2.4 Л2.5

1.19	Тема 3. Анализ экономических результатов деятельности организации 3.4. Анализ взаимосвязи затрат, объема выпуска и прибыли. Расчет точки безубыточности, порога рентабельности и запаса финансовой прочности /Лек/	5	2	ПК-1 ПК-3 ПК-5 ПК-2	Л1.1 Л1.2 Л1.3 Л1.4 Л1.5Л2.1 Л2.2 Л2.3 Л2.4 Л2.5
1.20	Тема 3. Анализ экономических результатов деятельности организации 3.4. Анализ взаимосвязи затрат, объема выпуска и прибыли. Расчет точки безубыточности, порога рентабельности и запаса финансовой прочности /Пр/	5	2	ПК-1 ПК-3 ПК-5 ПК-2	Л1.1 Л1.2 Л1.3 Л1.4 Л1.5Л2.1 Л2.2 Л2.3 Л2.4 Л2.5
1.21	Тема 3. Анализ экономических результатов деятельности организации 3.5. Анализ показателей рентабельности: виды показателей, методика исчисления, порядок анализа /Лек/	5	2	ПК-1 ПК-3 ПК-5 ПК-2	Л1.1 Л1.2 Л1.3 Л1.4 Л1.5Л2.1 Л2.2 Л2.3 Л2.4 Л2.5
1.22	Тема 3. Анализ экономических результатов деятельности организации 3.5. Анализ показателей рентабельности: виды показателей, методика исчисления, порядок анализа /Пр/	5	4	ПК-1 ПК-3 ПК-5 ПК-2	Л1.1 Л1.2 Л1.3 Л1.4 Л1.5Л2.1 Л2.2 Л2.3 Л2.4 Л2.5
1.23	Подготовка к опросу по вопросам, перечень которых представлен в Приложении 1. Подготовка проектных заданий, перечень которых представлен в Приложении 1. При подготовке проектных заданий и презентаций к ним используется Microsoft Office. Подготовка к прохождению тестирования. /Ср/	5	18	ПК-1 ПК-3 ПК-5 ПК-2	Л1.1 Л1.2 Л1.3 Л1.4 Л1.5Л2.1 Л2.2 Л2.3 Л2.4 Л2.5
1.24	/Зачёт/	5	0	ПК-1 ПК-3 ПК-5 ПК-2	Л1.1 Л1.2 Л1.3 Л1.4 Л1.5Л2.1 Л2.2 Л2.3 Л2.4 Л2.5
Раздел 2. Теоретические и методические аспекты управленческого анализа хозяйственной деятельности организации					
2.1	Тема 4. Анализ и управление производством и реализацией продукции 4.1. Значение, цель и задачи анализа производства и реализации продукции 4.2. Анализ динамики и выполнения плана производства и реализации продукции Microsoft Office /Лек/	6	2	ПК-1 ПК-3 ПК-5 ПК-2	Л1.1 Л1.2 Л1.3 Л1.4 Л1.5Л2.1 Л2.2 Л2.3 Л2.4 Л2.5
2.2	Тема 4. Анализ и управление производством и реализацией продукции 4.1. Значение, цель и задачи анализа производства и реализации продукции 4.2. Анализ динамики и выполнения плана производства и реализации продукции /Пр/	6	2	ПК-1 ПК-3 ПК-5 ПК-2	Л1.1 Л1.2 Л1.3 Л1.4 Л1.5Л2.1 Л2.2 Л2.3 Л2.4 Л2.5
2.3	Тема 4. Анализ и управление производством и реализацией продукции 4.3. Анализ ассортимента и структуры выпускаемой продукции 4.4. Анализ качества выпускаемой продукции /Лек/	6	2	ПК-1 ПК-3 ПК-5 ПК-2	Л1.1 Л1.2 Л1.3 Л1.4 Л1.5Л2.1 Л2.2 Л2.3 Л2.4 Л2.5
2.4	Тема 4. Анализ и управление производством и реализацией продукции 4.3. Анализ ассортимента и структуры выпускаемой продукции /Пр/	6	2	ПК-1 ПК-3 ПК-5 ПК-2	Л1.1 Л1.2 Л1.3 Л1.4 Л1.5Л2.1 Л2.2 Л2.3 Л2.4 Л2.5
2.5	Тема 4. Анализ и управление производством и реализацией продукции 4.4. Анализ качества выпускаемой продукции /Пр/	6	2	ПК-1 ПК-3 ПК-5 ПК-2	Л1.1 Л1.2 Л1.3 Л1.4 Л1.5Л2.1 Л2.2 Л2.3 Л2.4 Л2.5

2.6	Тема 4. Анализ и управление производством и реализацией продукции 4.5. Анализ брака на производстве и воздействие производственного брака на объем продукции 4.6. Анализ обеспечения ритмичности выпуска продукции /Лек/	6	2	ПК-1 ПК-3 ПК-5 ПК-2	Л1.1 Л1.2 Л1.3 Л1.4 Л1.5Л2.1 Л2.2 Л2.3 Л2.4 Л2.5
2.7	Тема 4. Анализ и управление производством и реализацией продукции 4.5. Анализ брака на производстве и воздействие производственного брака на объем продукции. /Пр/	6	2	ПК-1 ПК-3 ПК-5 ПК-2	Л1.1 Л1.2 Л1.3 Л1.4 Л1.5Л2.1 Л2.2 Л2.3 Л2.4 Л2.5
2.8	Тема 4. Анализ и управление производством и реализацией продукции 4.6. Анализ обеспечения ритмичности выпуска продукции /Пр/	6	2	ПК-1 ПК-3 ПК-5 ПК-2	Л1.1 Л1.2 Л1.3 Л1.4 Л1.5Л2.1 Л2.2 Л2.3 Л2.4 Л2.5
2.9	Тема 5. Анализ эффективности использования материальных ресурсов организации 5.1. Значение, цель и задачи анализа использования материальных ресурсов 5.2. Анализ показателей эффективности использования материальных ресурсов в производстве 5.3. Расчет влияния факторов, связанных с использованием материальных ресурсов, на объем и себестоимость продукции /Лек/	6	2	ПК-1 ПК-3 ПК-5 ПК-2	Л1.1 Л1.2 Л1.3 Л1.4 Л1.5Л2.1 Л2.2 Л2.3 Л2.4 Л2.5
2.10	Тема 5. Анализ эффективности использования материальных ресурсов организации 5.1. Значение, цель и задачи анализа использования материальных ресурсов 5.2. Анализ показателей эффективности использования материальных ресурсов в производстве /Пр/	6	2	ПК-1 ПК-3 ПК-5 ПК-2	Л1.1 Л1.2 Л1.3 Л1.4 Л1.5Л2.1 Л2.2 Л2.3 Л2.4 Л2.5
2.11	Тема 5. Анализ эффективности использования материальных ресурсов организации 5.3. Расчет влияния факторов, связанных с использованием материальных ресурсов, на объем и себестоимость продукции /Пр/	6	2	ПК-1 ПК-3 ПК-5 ПК-2	Л1.1 Л1.2 Л1.3 Л1.4 Л1.5Л2.1 Л2.2 Л2.3 Л2.4 Л2.5
2.12	Тема 6. Анализ технического состояния и эффективности использования основных фондов (средств) 6.1. Значение, цель и задачи анализа технического состояния и эффективности использования основных фондов (средств) 6.2. Анализ динамики состава и структуры основных фондов (средств) 6.3. Анализ показателей технической оснащенности производства и возрастного состава основных фондов (средств) /Лек/	6	2	ПК-1 ПК-3 ПК-5 ПК-2	Л1.1 Л1.2 Л1.3 Л1.4 Л1.5Л2.1 Л2.2 Л2.3 Л2.4 Л2.5
2.13	Тема 6. Анализ технического состояния и эффективности использования основных фондов (средств) 6.1. Значение, цель и задачи анализа технического состояния и эффективности использования основных фондов (средств) 6.2. Анализ динамики состава и структуры основных фондов (средств) /Пр/	6	2	ПК-1 ПК-3 ПК-5 ПК-2	Л1.1 Л1.2 Л1.3 Л1.4 Л1.5Л2.1 Л2.2 Л2.3 Л2.4 Л2.5
2.14	Тема 6. Анализ технического состояния и эффективности использования основных фондов (средств) 6.3. Анализ показателей технической оснащенности производства и возрастного состава основных фондов (средств) /Пр/	6	2	ПК-1 ПК-3 ПК-5 ПК-2	Л1.1 Л1.2 Л1.3 Л1.4 Л1.5Л2.1 Л2.2 Л2.3 Л2.4 Л2.5
2.15	Тема 6. Анализ технического состояния и эффективности использования основных фондов (средств) 6.4. Анализ движения основных фондов (средств) 6.5. Факторный анализ фондоотдачи /Лек/	6	2	ПК-1 ПК-3 ПК-5 ПК-2	Л1.1 Л1.2 Л1.3 Л1.4 Л1.5Л2.1 Л2.2 Л2.3 Л2.4 Л2.5

2.16	Тема 6. Анализ технического состояния и эффективности использования основных фондов (средств) 6.4. Анализ движения основных фондов (средств) 6.5. Факторный анализ фондоотдачи /Пр/	6	2	ПК-1 ПК-3 ПК-5 ПК-2	Л1.1 Л1.2 Л1.3 Л1.4 Л1.5Л2.1 Л2.2 Л2.3 Л2.4 Л2.5
2.17	Тема 7. Анализ обеспеченности организации трудовыми ресурсами и эффективности их использования 7.1. Значение, цель и задачи анализа обеспеченности организации трудовыми ресурсами и эффективности их использования 7.2. Анализ использования рабочего времени 7.3. Анализ показателей производительности труда /Лек/	6	2	ПК-1 ПК-3 ПК-5 ПК-2	Л1.1 Л1.2 Л1.3 Л1.4 Л1.5Л2.1 Л2.2 Л2.3 Л2.4 Л2.5
2.18	Тема 7. Анализ обеспеченности организации трудовыми ресурсами и эффективности их использования 7.1. Значение, цель и задачи анализа обеспеченности организации трудовыми ресурсами и эффективности их использования 7.2. Анализ использования рабочего времени /Пр/	6	2	ПК-1 ПК-3 ПК-5 ПК-2	Л1.1 Л1.2 Л1.3 Л1.4 Л1.5Л2.1 Л2.2 Л2.3 Л2.4 Л2.5
2.19	Тема 7. Анализ обеспеченности организации трудовыми ресурсами и эффективности их использования 7.3. Анализ показателей производительности труда /Пр/	6	2	ПК-1 ПК-3 ПК-5 ПК-2	Л1.1 Л1.2 Л1.3 Л1.4 Л1.5Л2.1 Л2.2 Л2.3 Л2.4 Л2.5
2.20	Тема 7. Анализ обеспеченности организации трудовыми ресурсами и эффективности их использования 7.4. Факторный анализ производительности труда 7.5. Анализ эффективности использования фонда оплаты труда /Лек/	6	2	ПК-1 ПК-3 ПК-5 ПК-2	Л1.1 Л1.2 Л1.3 Л1.4 Л1.5Л2.1 Л2.2 Л2.3 Л2.4 Л2.5
2.21	Тема 7. Анализ обеспеченности организации трудовыми ресурсами и эффективности их использования 7.4. Факторный анализ производительности труда /Пр/	6	2	ПК-1 ПК-3 ПК-5 ПК-2	Л1.1 Л1.2 Л1.3 Л1.4 Л1.5Л2.1 Л2.2 Л2.3 Л2.4 Л2.5
2.22	Тема 7. Анализ обеспеченности организации трудовыми ресурсами и эффективности их использования 7.5. Анализ эффективности использования фонда оплаты труда /Пр/	6	2	ПК-1 ПК-3 ПК-5 ПК-2	Л1.1 Л1.2 Л1.3 Л1.4 Л1.5Л2.1 Л2.2 Л2.3 Л2.4 Л2.5
2.23	Тема 8. Анализ затрат и себестоимости продукции 8.1. Значение, цель и задачи анализа затрат и себестоимости продукции 8.2. Обобщающие показатели себестоимости продукции 8.3. Анализ затрат на 1 рубль объема произведенной продукции (работ, услуг) 8.4. Анализ факторов, оказывающих влияние на уровень затрат: структура и ассортимент продукции, отклонения в себестоимости выпускаемых изделий, цена и тарифы на потребляемые в производстве материальные ресурсы, оптовые цены на изготовленные товары 8.5. Выявление явных и скрытых резервов сокращения себестоимости продукции /Лек/	6	2	ПК-1 ПК-3 ПК-5 ПК-2	Л1.1 Л1.2 Л1.3 Л1.4 Л1.5Л2.1 Л2.2 Л2.3 Л2.4 Л2.5
2.24	Тема 8. Анализ затрат и себестоимости продукции 8.1. Значение, цель и задачи анализа затрат и себестоимости продукции 8.2. Обобщающие показатели себестоимости продукции /Пр/	6	2	ПК-1 ПК-3 ПК-5 ПК-2	Л1.1 Л1.2 Л1.3 Л1.4 Л1.5Л2.1 Л2.2 Л2.3 Л2.4 Л2.5
2.25	Тема 8. Анализ затрат и себестоимости продукции 8.3. Анализ затрат на 1 рубль объема произведенной продукции (работ, услуг) /Пр/	6	2	ПК-1 ПК-3 ПК-5 ПК-2	Л1.1 Л1.2 Л1.3 Л1.4 Л1.5Л2.1 Л2.2 Л2.3 Л2.4 Л2.5

2.26	Тема 8. Анализ затрат и себестоимости продукции 8.4. Анализ факторов, оказывающих влияние на уровень затрат: структура и ассортимент продукции, отклонения в себестоимости выпускаемых изделий, цена и тарифы на потребляемые в производстве материальные ресурсы, оптовые цены на изготовленные товары /Пр/	6	2	ПК-1 ПК-3 ПК-5 ПК-2	Л1.1 Л1.2 Л1.3 Л1.4 Л1.5Л2.1 Л2.2 Л2.3 Л2.4 Л2.5
2.27	Тема 8. Анализ затрат и себестоимости продукции 8.5. Выявление явных и скрытых резервов сокращения себестоимости продукции /Пр/	6	2	ПК-1 ПК-3 ПК-5 ПК-2	Л1.1 Л1.2 Л1.3 Л1.4 Л1.5Л2.1 Л2.2 Л2.3 Л2.4 Л2.5
2.28	Подготовка к опросу по вопросам, перечень которых представлен в Приложении 1. Подготовка проектных заданий, перечень которых представлен в Приложении 1. При подготовке проектных заданий и презентаций к ним используется Microsoft Office. Подготовка к прохождению тестирования. /Ср/	6	54	ПК-1 ПК-3 ПК-5 ПК-2	Л1.1 Л1.2 Л1.3 Л1.4 Л1.5Л2.1 Л2.2 Л2.3 Л2.4 Л2.5
2.29	/Экзамен/	6	36	ПК-1 ПК-3 ПК-5 ПК-2	Л1.1 Л1.2 Л1.3 Л1.4 Л1.5Л2.1 Л2.2 Л2.3 Л2.4 Л2.5

4. ФОНД ОЦЕНОЧНЫХ СРЕДСТВ

Структура и содержание фонда оценочных средств для проведения текущей и промежуточной аттестации представлены в Приложении 1 к рабочей программе дисциплины.

5. УЧЕБНО-МЕТОДИЧЕСКОЕ И ИНФОРМАЦИОННОЕ ОБЕСПЕЧЕНИЕ ДИСЦИПЛИНЫ

5.1. Основная литература

	Авторы, составители	Заглавие	Издательство, год	Колич-во
Л1.1	Богоудинова М. А.	Финансовый анализ: содержание, методы, влияние на принятие управленческих решений на предприятии	Москва: Лаборатория книги, 2012	http://biblioclub.ru/index.php?page=book&id=140875 неограниченный доступ для зарегистрированных пользователей
Л1.2	Ерина, Е. С.	Основы анализа и диагностики финансового состояния предприятия: учебное пособие	Москва: Московский государственный строительный университет, ЭБС АСВ, 2013	http://www.iprbookshop.ru/20017.html неограниченный доступ для зарегистрированных пользователей
Л1.3	Нарежнева, О. В., Глущенко, М. Е.	Методологические основы анализа и оценки эффективности управления компанией	Омск: Омский государственный институт сервиса, Омский государственный технический университет, 2013	http://www.iprbookshop.ru/26685.html неограниченный доступ для зарегистрированных пользователей
Л1.4	Островенко, Т. К., Гребнев, Г. Д.	Комплексный экономический анализ хозяйственной деятельности: задания по выполнению расчетно-графических работ	Оренбург: Оренбургский государственный университет, ЭБС АСВ, 2005	http://www.iprbookshop.ru/51531.html неограниченный доступ для зарегистрированных пользователей
Л1.5	Бендерская, О. Б.	Комплексный анализ хозяйственной деятельности: учебник	Белгород: Белгородский государственный технологический университет им. В.Г. Шухова, ЭБС АСВ, 2013	http://www.iprbookshop.ru/57272.html неограниченный доступ для зарегистрированных пользователей

5.2. Дополнительная литература

	Авторы, составители	Заглавие	Издательство, год	Колич-во
--	---------------------	----------	-------------------	----------

	Авторы, составители	Заглавие	Издательство, год	Колич-во
Л2.1	Мишин В. С.	Финансовый анализ в управлении предприятием: практическое пособие	Москва: Лаборатория книги, 2009	http://biblioclub.ru/index.php?page=book&id=101054 неограниченный доступ для зарегистрированных пользователей
Л2.2	Глазов, М. М., Фирова, И. П., Петрова, Е. Е.	Практикум по дисциплинам «Теория экономического анализа» и «Анализ и диагностика финансово-хозяйственной деятельности предприятия»	Санкт-Петербург: Российский государственный гидрометеорологический университет, 2009	http://www.iprbookshop.ru/17973.html неограниченный доступ для зарегистрированных пользователей
Л2.3	Ильина, Г. Г.	Теория экономического анализа: учебное пособие	Москва: Российский новый университет, 2012	http://www.iprbookshop.ru/21323.html неограниченный доступ для зарегистрированных пользователей
Л2.4	Захаров, И. В.	Теория экономического анализа: учебное пособие	Москва: Московский государственный университет имени М.В. Ломоносова, 2015	http://www.iprbookshop.ru/54667.html неограниченный доступ для зарегистрированных пользователей
Л2.5		Финансовые исследования: журнал	, 2000	http://www.iprbookshop.ru/62035.html неограниченный доступ для зарегистрированных пользователей

5.3 Профессиональные базы данных и информационные справочные системы

1. ИСС "Консультант +"
2. ИСС "ГАРАНТ"
3. База статистических данных Росстата <http://www.gks.ru/>
4. База данных Центрального банка РФ http://cbr.ru/hd_base/
5. Базы данных ВЦИОМ <https://wciom.ru/?id=79>, <https://wciom.ru/?id=1130>
6. Центр раскрытия корпоративной информации Интерфакс. - <http://www.e-disclosure.ru>
7. База данных Федеральной налоговой службы <https://www.nalog.ru/>

5.4. Перечень программного обеспечения

Microsoft Office

5.5. Учебно-методические материалы для студентов с ограниченными возможностями здоровья

При необходимости по заявлению обучающегося с ограниченными возможностями здоровья учебно-методические материалы предоставляются в формах, адаптированных к ограничениям здоровья и восприятия информации. Для лиц с нарушениями зрения: в форме аудиофайла; в печатной форме увеличенным шрифтом. Для лиц с нарушениями слуха: в форме электронного документа; в печатной форме. Для лиц с нарушениями опорно-двигательного аппарата: в форме электронного документа; в печатной форме.

6. МАТЕРИАЛЬНО-ТЕХНИЧЕСКОЕ ОБЕСПЕЧЕНИЕ ДИСЦИПЛИНЫ (МОДУЛЯ)

Помещения для проведения всех видов работ, предусмотренных учебным планом, укомплектованы необходимой специализированной учебной мебелью и техническими средствами обучения. Для проведения лекционных занятий используется демонстрационное оборудование.

7. МЕТОДИЧЕСКИЕ УКАЗАНИЯ ДЛЯ ОБУЧАЮЩИХСЯ ПО ОСВОЕНИЮ ДИСЦИПЛИНЫ (МОДУЛЯ)

Методические указания по освоению дисциплины представлены в Приложении 2 к рабочей программе дисциплины.

Приложение 1

ФОНД ОЦЕНОЧНЫХ СРЕДСТВ

1. Описание показателей и критериев оценивания компетенций на различных этапах их формирования, описание шкал оценивания

1.1 Показатели и критерии оценивания компетенций:

ЗУН, составляющие компетенцию	Показатели оценивания	Критерии оценивания	Средства оценивания
ПК-1 - способность собрать и проанализировать исходные данные, необходимые для расчета экономических и социально-экономических показателей, характеризующих деятельность хозяйствующих субъектов			
Знания: - содержание и роль анализа хозяйственной деятельности в управлении коммерческими организациями;	Раскрывает содержание и роль анализа хозяйственной деятельности в управлении коммерческими организациями в ходе опроса. Решает расчетные задания, выполняет тестовые задания. Выявляет проблему, анализирует ее и применяет различные информационные источники при выполнении проектного задания.	Полнота и содержательность ответов на вопросы в ходе проведения опроса; правильность выполнения расчетных заданий; верность ответов на тестовые задания; целенаправленность поиска и отбора информации при выполнении проектного задания;	О – опрос (вопросы 1-20, 1-20), РЗ – расчетное задание (задания 1-12, 1-14), Т – тест (вопросы 1-40, 1-125), ПЗ – проектное задание (задания 1-28, 1-30), вопросы к зачету (1-20), вопросы к экзамену (1-42)
Умения: - обосновать значение и задачи анализа хозяйственной деятельности, выбрать его целевую направленность и основные факторы для изучения хозяйственных процессов и явлений для расчета экономических и социально-экономических показателей;	Демонстрирует умение обосновать значение и задачи анализа хозяйственной деятельности, выбрать его целевую направленность и основные факторы для изучения хозяйственных процессов и явлений для расчета экономических и социально-экономических показателей;	Соответствие представленной в ответах на расчетное задание информации, материалам лекций и учебной литературы, сведениям из информационных ресурсов Интернет; умение применять материалы лекций и учебной литературы для решения расчетных заданий; умение пользоваться дополнительной	РЗ – расчетное задание (задания 1-12, 1-14), ПЗ – проектное задание (задания 1-28, 1-30), вопросы к зачету (1-20), вопросы к экзамену (1-42)

характеризующих деятельность хозяйствующих субъектов на основе типовых методик и действующей нормативно-правовой базы;	характеризующих деятельность хозяйствующих субъектов на основе типовых методик и действующей нормативно-правовой базы при решении расчетных заданий. Выполнение проектного задания.	литературой, сведениями из информационных ресурсов Интернет при подготовке проектного задания;	
Навыки: - владение теоретическими основами проведения аналитического исследования основополагающих аспектов деятельности организации, в части анализа и интерпретации финансовой, бухгалтерской и иной информации, содержащейся в отчетности предприятий различных форм собственности, организаций, ведомств и т.д. для использования полученных сведений для принятия управленческих решений;	Демонстрирует владение теоретическими основами проведения аналитического исследования основополагающих аспектов деятельности организации, в части анализа и интерпретации финансовой, бухгалтерской и иной информации, содержащейся в отчетности предприятий различных форм собственности, организаций, ведомств и т.д. для использования полученных сведений для принятия управленческих решений при выполнении расчетного задания; демонстрирует закрепление навыков, полученных на лекционных и практических занятиях при выполнении проектного задания; Аргументирует обоснованность личного мнения по исследуемой проблеме в ходе выполнения проектного задания.	Системность, охват и подробность ответов на вопросы в ходе выполнения расчетного задания; объем выполненного расчетного задания работы (в полном, не полном объеме). Актуальность и соответствие проектного задания методическим рекомендациям; аргументированность высказывания и обоснованность личного мнения по исследуемой проблеме.	РЗ – расчетное задание (задания 1-12, 1-14), ПЗ – проектное задание (задания 1-28, 1-30), вопросы к зачету (1-20), вопросы к экзамену (1-42)

ПК-2 - способность на основе типовых методик и действующей нормативно-правовой базы рассчитать экономические и социально-экономические показатели, характеризующие деятельность хозяйствующих субъектов			
<p>Знания: - теоретические и методические основы проведения анализа хозяйственной деятельности организации на основе сбора и анализа исходных данных, необходимых для расчета экономических и социально-экономических показателей, характеризующих деятельность хозяйствующих субъектов; - аналитические аспекты управления объемом производства и продаж продукции (работ, услуг);</p>	<p>Раскрывает теоретические и методические основы проведения анализа хозяйственной деятельности организации на основе сбора и анализа исходных данных, необходимых для расчета экономических и социально-экономических показателей, характеризующих деятельность хозяйствующих субъектов; аналитические аспекты управления объемом производства и продаж продукции (работ, услуг) в ходе проведения опроса. Решает расчетные задания, выполняет тестовые задания. Выявляет проблему, анализирует ее и применяет различные информационные источники при выполнении проектного задания.</p>	<p>Полнота и содержательность ответов на вопросы в ходе проведения опроса; правильность выполнения расчетных заданий; верность ответов на тестовые задания; целенаправленность поиска и отбора информации при выполнении проектного задания;</p>	<p>О – опрос (вопросы 1-20, 1-20), РЗ – расчетное задание (задания 1-12, 1-14), Т – тест (вопросы 1-40, 1-125), ПЗ – проектное задание (задания 1-28, 1-30), вопросы к зачету (1-20), вопросы к экзамену (1-42)</p>
<p>Умения: - применять методы анализа для оценки эффективности использования ресурсов организации, выполнять необходимые для составления экономических разделов планов расчеты, обосновывать их и представлять результаты работы в соответствии с</p>	<p>Демонстрирует умение применять методы анализа для оценки эффективности использования ресурсов организации, выполнять необходимые для составления экономических разделов планов расчеты, обосновывать их и представлять результаты работы в соответствии с</p>	<p>Соответствие представленной в ответах при выполнении расчетного задания информации, материалам лекций и учебной литературы, сведениям из информационных ресурсов Интернет; умение применять материалы лекций и учебной литературы для решения расчетных заданий;</p>	<p>РЗ – расчетное задание (задания 1-12, 1-14), ПЗ – проектное задание (задания 1-28, 1-30), вопросы к зачету (1-20), вопросы к экзамену (1-42)</p>

<p>принятыми в организации стандартами;</p>	<p>принятыми в организации стандартами при решении расчетных заданий. Выполнение проектного задания в соответствии с проблемой исследования.</p>	<p>умение пользоваться дополнительной литературой, сведениями из информационных ресурсов Интернет при подготовке проектного задания;</p>	
<p>Навыки: - владение методическими аспектами осуществления анализа эффективности функционирования экономического субъекта;</p>	<p>Демонстрирует владение методическими аспектами осуществления анализа функционирования экономического субъекта при выполнении расчетного задания; демонстрирует закрепление навыков, полученных на лекционных занятиях при выполнении проектного задания; Аргументирует обоснованность личного мнения по исследуемой проблеме в ходе выполнения проектного задания.</p>	<p>Системность, охват и подробность ответов на вопросы в ходе выполнения расчетного задания; объем выполненного расчетного задания (в полном, не полном объеме). Актуальность и соответствие проектного задания методическим рекомендациям; аргументированность высказывания и обоснованность личного мнения по исследуемой проблеме.</p>	<p>РЗ – расчетное задание (задания 1-12, 1-14), ПЗ – проектное задание (задания 1-28, 1-30), вопросы к зачету (1-20), вопросы к экзамену (1-42)</p>
<p>ПК-3 - способность выполнять необходимые для составления экономических разделов планов расчеты, обосновывать их и представлять результаты работы в соответствии с принятыми в организации стандартами</p>			
<p>Знания: - теоретические и методические аспекты проведения анализа финансового состояния, финансовых результатов деятельности, показателей рентабельности и индикаторов деловой активности предприятия;</p>	<p>Раскрывает теоретические и методические аспекты проведения анализа финансового состояния, финансовых результатов деятельности, показателей рентабельности и индикаторов деловой активности предприятия в ходе проведения опроса. Демонстрирует знание лекционного и</p>	<p>Полнота и содержательность ответов на вопросы в ходе проведения опроса; правильность выполнения расчетных заданий; верность ответов на тестовые задания; целенаправленность поиска и отбора информации при выполнении проектного задания;</p>	<p>О – опрос (вопросы 1-20, 1-20), РЗ – расчетное задание (задания 1-12, 1-14), Т – тест (вопросы 1-40, 1-125), ПЗ – проектное задание (задания 1-28, 1-30), вопросы к</p>

	практического материала в ходе решения расчетных заданий. Выполняет тестовые задания. Выполнение проектного задания в соответствии с проблематикой исследования.		зачету (1-20), вопросы к экзамену (1-42)
Умения: - осуществлять анализ производства и реализации продукции предприятия, анализ обеспеченности предприятия трудовыми ресурсами и эффективности их использования, анализ состояния и эффективности использования основных фондов (средств), анализ обеспеченности организации материальными ресурсами и эффективности их использования; изучение затрат на производство и реализацию продукции (работ, услуг);	Демонстрирует умение осуществлять анализ производства и реализации продукции предприятия, анализ обеспеченности предприятия трудовыми ресурсами и эффективности их использования, анализ состояния и эффективности использования основных фондов (средств), анализ обеспеченности организации материальными ресурсами и эффективности их использования; изучение затрат на производство и реализацию продукции (работ, услуг) выполнения расчётных заданий. Выполнение проектного задания, основываясь на проблематике исследования.	Соответствие представленной в ответах при выполнении расчетного задания информации, материалам лекций и учебной литературы, сведениям из информационных ресурсов Интернет; умение применять материалы лекций и учебной литературы для решения расчетных заданий; умение пользоваться дополнительной литературой, сведениями из информационных ресурсов Интернет при подготовке проектного задания;	РЗ – расчетное задание (задания 1-12, 1-14), ПЗ – проектное задание (задания 1-28, 1-30), вопросы к зачету (1-20), вопросы к экзамену (1-42)
Навыки: - владение методикой анализа финансового состояния, финансовых результатов деятельности, показателей рентабельности и индикаторов деловой активности	Демонстрирует владение методикой анализа финансового состояния, финансовых результатов деятельности, показателей рентабельности и индикаторов деловой активности предприятия при	Системность, охват и подробность ответов на вопросы в ходе выполнения расчетного задания; объем выполненного расчетного задания работы (в полном, не полном объеме). Актуальность и соответствие проектного	РЗ – расчетное задание (задания 1-12, 1-14), ПЗ – проектное задание (задания 1-28, 1-30), вопросы к зачету (1-20),

предприятия;	выполнении расчетного задания. Применяет современные информационно-коммуникационные технологии и глобальные информационные ресурсы при подготовке проектного задания;	задания методическим рекомендациям; аргументированность высказывания и обоснованность личного мнения по исследуемой проблеме.	вопросы к экзамену (1-42)
ПК-5 - способность анализировать и интерпретировать финансовую, бухгалтерскую и иную информацию, содержащуюся в отчетности предприятий различных форм собственности, организаций, ведомств и т.д. и использовать полученные сведения для принятия управленческих решений			
Знания: - теоретические и практические основы проведения анализа производства и реализации продукции предприятия, анализа обеспеченности экономического субъекта трудовыми ресурсами и эффективности их использования, анализа состояния и эффективности использования основных фондов (средств), анализа обеспеченности организации материальными ресурсами и эффективности их использования; изучения затрат на производство и реализацию продукции (работ, услуг).	Демонстрирует знание теоретических и практических основ проведения анализа производства и реализации продукции предприятия, анализа обеспеченности экономического субъекта трудовыми ресурсами и эффективности их использования, анализа состояния и эффективности использования основных фондов (средств), анализа обеспеченности организации материальными ресурсами и эффективности их использования; изучения затрат на производство и реализацию продукции (работ, услуг) в ходе проведения опроса. Выполняет расчетные задания на основе материалов лекционных и практических занятий. Решает тестовые задания.	Полнота и содержательность ответов на вопросы в ходе проведения опроса; правильность выполнения тестовых и расчетных заданий; целенаправленность поиска и отбора информации при выполнении проектного задания;	О – опрос (вопросы 1-20, 1-20), РЗ – расчетное задание (задания 1-12, 1-14), ПЗ – проектное задание (задания 1-28, 1-30), вопросы к зачету (1-20), вопросы к экзамену (1-42)

	Демонстрирует полученные на лекционных и практических занятиях знания, в ходе выполнения проектного задания, в соответствии с проблемой исследования.		
Умения: - осуществлять анализ финансового состояния, финансовых результатов деятельности, показателей рентабельности и индикаторов деловой активности предприятия.	Применяет умения осуществлять анализ финансового состояния, финансовых результатов деятельности, показателей рентабельности и индикаторов деловой активности предприятия выполнения расчетного задания. Выявляет проблему исследования, анализирует и применяет различные источники информации при выполнении проектного задания.	Соответствие представленной в ответах при выполнении расчетного задания информации, материалам лекций и учебной литературы, сведениям из информационных ресурсов Интернет; умение применять материалы лекций и учебной литературы для решения расчетных заданий; умение пользоваться дополнительной литературой, сведениями из информационных ресурсов Интернет при выполнении проектного задания;	РЗ – расчетное задание (задания 1-12, 1-14), ПЗ – проектное задание (задания 1-28, 1-30), вопросы к зачету (1-20), вопросы к экзамену (1-42)
Навыки: - владение методикой анализа производства и реализации продукции предприятия, анализа обеспеченности предприятия трудовыми ресурсами и эффективности их использования, анализа состояния и эффективности использования основных фондов (средств) экономического субъекта, анализа обеспеченности	Демонстрирует владение методикой анализа производства и реализации продукции предприятия, анализа обеспеченности предприятия трудовыми ресурсами и эффективности их использования, анализа состояния и эффективности использования основных фондов (средств) экономического субъекта, анализа обеспеченности организации	Системность, охват и подробность ответов на вопросы в ходе выполнения расчетного задания; объем выполненного расчетного задания работы (в полном, не полном объеме). Актуальность и соответствие проектного задания методическим рекомендациям; аргументированность высказывания и обоснованность личного мнения по исследуемой проблеме.	РЗ – расчетное задание (задания 1-12, 1-14), ПЗ – проектное задание (задания 1-28, 1-30), вопросы к зачету (1-20), вопросы к экзамену (1-42)

организации материальными ресурсами и эффективности их использования; изучения затрат на производство и реализацию продукции (работ, услуг).	материальными ресурсами и эффективности их использования; изучения затрат на производство и реализацию продукции (работ, услуг) при выполнении расчетного задания. Применяет современные информационно-коммуникационные технологии и глобальные информационные ресурсы при выполнении проектного задания;		
--	---	--	--

1.2 Шкалы оценивания:

Текущий контроль успеваемости и промежуточная аттестация осуществляется в рамках накопительной балльно-рейтинговой системы в 100-балльной шкале.

50-100 баллов (зачет)

0-49 баллов (незачет).

Текущий контроль успеваемости и промежуточная аттестация осуществляется в рамках накопительной балльно-рейтинговой системы в 100-балльной шкале:

84-100 баллов (оценка «отлично»)

67-83 баллов (оценка «хорошо»)

50-66 баллов (оценка «удовлетворительно»)

0-49 баллов (оценка «неудовлетворительно»)

2. Типовые контрольные задания или иные материалы, необходимые для оценки знаний, умений, навыков и (или) опыта деятельности, характеризующих этапы формирования компетенций в процессе освоения образовательной программы

Промежуточная аттестация в форме зачета

Вопросы к зачету

1. Охарактеризуйте сущность, содержание, цели и задачи анализа.
2. Охарактеризуйте основные принципы и технические приемы анализа
3. Охарактеризуйте значение, цель, задачи осуществления анализа прибыли в системе обобщающих стоимостных показателей
4. Охарактеризуйте информационную базу для осуществления анализа прибыли в системе обобщающих стоимостных показателей
5. Охарактеризуйте методику анализа состава, структуры и динамики имущества организации
6. Сформулируйте методику анализа состава, структуры и динамики источников имущества организации
7. Охарактеризуйте методику анализа абсолютных показателей финансовой устойчивости
8. Продемонстрируйте знание методики анализа относительных показателей финансовой устойчивости
9. Сформулируйте методику анализа ликвидности баланса
10. Раскройте сущность методики анализа деловой активности организации
11. Охарактеризуйте методику анализа потенциального банкротства организации
12. Методика анализа устойчивости экономического роста
13. Значение, цель, задачи и информационная база для осуществления анализа прибыли в системе обобщающих стоимостных показателей
14. Продемонстрируйте знание методики оценки динамики, состава и структуры прибыли организации
15. Продемонстрируйте знание методики факторного анализа прибыли от продаж
16. Охарактеризуйте методику анализа взаимосвязи затрат, объема выпуска и прибыли.
17. Продемонстрируйте знание методики анализа точки безубыточности, порога рентабельности и запаса финансовой прочности организации
18. Продемонстрируйте знание методики анализа показателей рентабельности: виды показателей, методика исчисления, порядок анализа
19. Продемонстрируйте знание прямого метода анализа движения денежных средств.
20. Продемонстрируйте знание косвенного метода анализа движения денежных средств.

Билет на зачет включает два теоретических вопроса из представленного выше перечня и две задачи из оценочного средства «Расчетные задания».

Критерии оценивания:

- 50-100 баллов (зачет) - наличие твердых знаний в объеме пройденного курса в соответствии с целями обучения, изложение ответов с отдельными ошибками, уверенно исправленными после дополнительных вопросов; правильные в целом действия по применению знаний на практике; правильность решения расчетного задания (задание решено в полном объеме);
- 0-49 баллов (незачет) - ответы не связаны с вопросами, наличие грубых ошибок в ответе, непонимание сущности излагаемого вопроса, неумение применять знания на практике, неуверенность и неточность ответов на дополнительные и наводящие вопросы; правильность решения расчетного задания (задание решено не в полном объеме).

Вопросы для опроса

1. Значение, задачи и источники анализа прибыли и рентабельности. Общая оценка динамики и выполнения плана по прибыли до налогообложения.
2. Анализ динамики и выполнения плана прибыли от реализации продукции (работ, услуг).
3. Факторы, влияющие на размер полученной прибыли и порядок их анализа.
4. Анализ финансовых результатов организации.
5. Анализ распределения прибыли.
6. Анализ рентабельности производственных фондов.
7. Анализ рентабельности вложений (активов).
8. Анализ рентабельности собственного капитала.
9. Баланс: содержание и структура.
10. Отчет о финансовых результатах: содержание и структура.
11. Общая характеристика имущества предприятия и источников его образования.
12. Анализ состояния дебиторской задолженности.
13. Анализ состояния кредиторской задолженности.
14. Анализ абсолютных показателей финансовой устойчивости предприятия.
15. Оценка финансовой устойчивости предприятия. Относительные показатели.
16. Анализ абсолютных показателей платежеспособности.
17. Расчет чистых активов.
18. Анализ платежеспособности (ликвидности) предприятия. Коэффициенты ликвидности.
19. Анализ порога прибыли.
20. Анализ движения денежных средств.

Критерии оценки:

Ответ на один вопрос оценивается в 1 балл. Максимальное количество вопросов, на которые может ответить студент – 20. Максимальное количество баллов - 20.

- 5 баллов выставляется, если студент в полном объеме отвечает на вопрос преподавателя, необходимо использование студентом материалов из дополнительной литературы, материалов сети Интернет; студент демонстрирует умение приводить примеры.
- 4-3 балла выставляется, если студент не полностью (70%) раскрывает сущность вопроса преподавателя; соответствие ответа студента информации материалам лекций и учебной литературы.
- 2-1 балл выставляется, если студент не полностью (50%) раскрывает сущность и содержание вопроса преподавателя; соответствие представленной в вопросах информации материалам лекции и учебной литературы.
- 0 баллов выставляется, если студент не раскрывает сущности и содержания вопроса, либо не предоставляет ответов на них; наблюдается несоответствие представленной в ответах информации, материалам лекций и учебной литературы; студент не владеет материалом.

Комплект расчетных заданий

Задание 1. Рассчитать воздействие на прибыль и уровень рентабельности щебня трех составляющих операционного (производственного) рычага: переменных расходов, постоянных затрат, цены и количества. Построить график, отразив на нем точку безубыточности по данным предыдущего года. Определить в натуральном и стоимостном выражении точку критического объема производства.

Таблица 1

Показатели	Предыдущий год	Отчетный год
Выпуск щебня, тонны		
Цена 1 тонны, руб.		
Затраты на производство: - 1 тонны, руб. - всего выпуска, руб.		
В том числе переменные расходы: - на 1 тонну, руб. - всего выпуска, руб.		
Постоянные затраты всего выпуска, руб.		
Выручка, руб.		

Задание 2. Дать оценку динамики наличия, состава и структуры имущества предприятия и ее влияния на финансовое состояние предприятия.

Таблица 2

СТАТЬИ АКТИВА	ПРЕДЫДУЩИЙ ГОД		ОТЧЕТНЫЙ ГОД		ИЗМЕНЕНИЕ ЗА ГОД (+;-)		ТЕМП ДИНАМИКИ, %
	тыс. руб.	% к итогу	тыс. руб.	% к итогу	тыс. руб.	по структуре	
I. Внеоборотные активы							
Итого по разделу I							
II. Оборотные активы							
Итого по разделу II							
Итого: разделы I+II							

Задание 3. Дать оценку динамики порога прибыли и запаса финансовой устойчивости.

Таблица 3

ПОКАЗАТЕЛИ	ПРЕДЫДУЩИЙ ГОД	ОТЧЕТНЫЙ ГОД	ИЗМЕНЕНИЕ (+;-)	
			сумма	%
A	1	2	3	4
1. Выручка от продажи товаров, продукции, работ, услуг (за минусом НДС, акцизов и аналогичных обязательных платежей), тыс. руб.				
2. Сумма переменных расходов, тыс. руб. (себестоимость)				
3. Сумма постоянных затрат, тыс. руб. (коммерческие + управленческие расходы)				
4. Сумма маржинального дохода, тыс. руб.				
5. Доля маржинального дохода в выручке от реализации, коэффициент				
6. Порог прибыли, тыс. руб.				
7. Запас финансовой устойчивости (прочности), тыс. руб.				
% к выручке				

Задание 4. Характеризовать динамику рентабельности всех активов предприятия. Определить влияние факторов на изменение уровня рентабельности всех активов.

Таблица 4

ПОКАЗАТЕЛИ	ПРЕДЫДУЩИЙ ГОД	ОТЧЕТНЫЙ ГОД	ОТКЛОНЕНИЕ (+;-)
A	1	2	3
1. Чистая прибыль, тыс. руб.			
2. Выручка от реализации, тыс. руб.			
3. Среднегодовая сумма всех активов, тыс. руб.			
4. Рентабельность оборота (реализации), %			
5. Оборачиваемость всех активов, раз			
6. Рентабельность всех активов, %			

Задание 5. Дать оценку динамики рентабельности собственного капитала и определить влияние факторов на изменение ее уровня (формула Дюпона).

Таблица 5

ПОКАЗАТЕЛИ	ПРЕДЫДУЩИЙ ГОД	ОТЧЕТНЫЙ ГОД	ОТКЛОНЕНИЕ (+;-)
A	1	2	3
1. Чистая прибыль, тыс. руб.			
2. Выручка от реализации, тыс. руб.			
3. Среднегодовая сумма всех активов, тыс. руб.			
4. Среднегодовая сумма собственного капитала, тыс. руб.			
5. Рентабельность реализации (оборота), %			
6. Оборачиваемость всех активов, раз			
7. Коэффициент финансовой зависимости, раз			
8. Рентабельность собственного капитала, %			

Задание 6. Проанализировать динамику рентабельности производственных фондов и факторы на нее влияющие.

Таблица 6

ПОКАЗАТЕЛИ	ПРЕДЫДУЩИЙ	ОТЧЕТНЫЙ	ОТКЛОНЕНИЕ (+;-)
	ГОД	ГОД	
A	1	2	3
1. Прибыль до налогообложения, тыс. руб.			
2. Выручка от реализации, тыс. руб.			
3. Среднегодовая стоимость основных производственных фондов, тыс. руб. (страница 4 баланса)			
4. Среднегодовая стоимость материальных оборотных активов (запасов), тыс. руб.			
5. Рентабельность реализации (оборота), %			
6. Коэффициент фондоотдачи, руб.			
7. Коэффициент оборачиваемости материальных оборотных активов, раз			
8. Рентабельность производственных фондов, %			

Задание 7. Дать оценку динамики наличия, состава, структуры источников финансирования и ее влияния на финансовое состояние предприятия.

Таблица 7

СТАТЬИ АКТИВА	ПРЕДЫДУЩИЙ		ОТЧЕТНЫЙ		ИЗМЕНЕНИЕ ЗА		ТЕМП ДИНАМИКИ, %
	ГОД		ГОД		ГОД (+;-)		
	тыс. руб.	% к итогу	тыс. руб.	% к итогу	тыс. руб.	по структуре	
A	1	2	3	4	5	6	7
III. Капитал и резервы							
Уставный капитал							
Собственные акции, выкупленные у акционеров							
Переоценка внеоборотных активов							
Добавочный капитал (без переоценки)							
Резервный капитал							
Нераспределенная прибыль (непокрытый убыток)							
Итого по разделу III							
IV. Долгосрочные обязательства							
Заемные средства							
Отложенные налоговые обязательства							
Оценочные обязательства							
Прочие обязательства							
Итого по разделу IV							

V. Краткосрочные обязательства							
Заемные средства							
Кредиторская задолженность							
Оценочные обязательства							
Прочие обязательства							
Итого по разделу V							
Итого: разделы I+II							

Задание 8. Проанализировать обеспеченность запасов и затрат источниками средств для их формирования. Определить тип финансовой ситуации.

Таблица 8

НАИМЕНОВАНИЕ ПОКАЗАТЕЛЯ	ПРЕДЫДУЩИЙ	ОТЧЕТНЫЙ	ИЗМЕНЕНИЕ ЗА
A	ГОД	ГОД	ГОД (+;-)
	1	2	3
1. Собственный капитал			
2. Долгосрочные обязательства			
3. Внеоборотные активы			
4. Собственный оборотный капитал			
5. Краткосрочные кредиты и займы			
6. Задолженность поставщикам и авансы полученные			
7. Общая величина источников средств для формирования запасов			
8. Общая величина запасов + НДС			
9. Излишек (+), недостаток (-) собственного оборотного капитала для формирования запасов			
10. Излишек (+), недостаток (-) общей величины источников средств для формирования запасов			
11. Тип финансовой устойчивости			-
12. Процент покрытия запасов			

Задание 9. Охарактеризовать финансовую устойчивость предприятия с помощью относительных показателей (финансовых коэффициентов). Дать оценку их динамики и в сопоставлении с нормативными значениями.

Таблица 9

НАИМЕНОВАНИЕ ПОКАЗАТЕЛЯ	НОРМАЛЬНЫЕ ОГРАНИЧЕНИЯ	ПРЕДЫДУЩИЙ	ОТЧЕТНЫЙ	ИЗМЕНЕНИЕ
A		ГОД	ГОД	(+;-)
	1	2	3	4
1. Активы, тыс. руб.				
2. Собственный капитал, тыс. руб.				
3. Заемный капитал – всего, тыс. руб.				
3.1 Долгосрочные обязательства				
3.2 Краткосрочные обязательства				
4. Внеоборотные активы, тыс. руб.				
4.1 Основные средства				
5. Собственный оборотный капитал, тыс. руб.				
6. Оборотные активы – всего, тыс. руб.				

6.1 Запасы + НДС				
6.1.1 Сырье, материалы и другие аналогичные ценности				
6.1.2 Затраты в незавершенном производстве				
7. Чистые оборотные активы, тыс. руб.				
8. Коэффициент автономии	>0,5			
9. Коэффициент соотношения заемного и собственного капитала (финансовой активности)	<1			
10. Коэффициент соотношения мобильных и иммобилизованных средств				
11. Коэффициент маневренности собственного капитала	0,5			
12. Индекс постоянного актива	0,5			
13. Коэффициент обеспеченности оборотных активов собственным оборотным капиталом	≥0,1			
14. Коэффициент обеспеченности запасов собственным оборотным капиталом	≥0,6			
15. Коэффициент имущества производственного назначения	≥0,5			
16. Коэффициент капитализации (инвестирования)				
17. Коэффициент прогноза банкротства				

Задание 10. Проанализировать изменение степени платежеспособности предприятия с помощью абсолютных показателей (чистые активы).

Таблица 10

ПОКАЗАТЕЛИ	ПРЕДЫДУЩИЙ ГОД,	ОТЧЕТНЫЙ ГОД,
	ТЫС. РУБ.	ТЫС. РУБ.
А	1	2
1. Активы – всего		
2. Активы, исключаемые из расчета: - задолженность участников (учредителей) по взносам в уставный капитал (в данном балансе нет, но если в отчетности представлен необходимо включить в расчет)		
3. Пассивы, исключаемые из расчета – итого, в том числе: - долгосрочные кредиты и займы - отложенные налоговые обязательства - краткосрочные кредиты и займы - кредиторская задолженность - оценочные обязательства - прочие обязательства (долгосрочные и краткосрочные)		
4. Чистые активы - в % к активам		

Задание 11. Проанализировать изменение степени ликвидности предприятия с помощью абсолютных показателей.

Таблица 11

АКТИВ	ПРЕДЫДУЩИЙ ГОД, ТЫС. РУБ.	ОТЧЕТНЫЙ ГОД, ТЫС. РУБ.	ПАССИВ	ПРЕДЫДУЩИЙ ГОД, ТЫС. РУБ.	ОТЧЕТНЫЙ ГОД, ТЫС. РУБ.	ПЛАТЕЖНЫЙ ИЗЛИШЕК (+) ИЛИ НЕДОСТАТОК (-), ТЫС. РУБ.		В % К ВЕЛИЧИНЕ ИТОГА ГРУППЫ ПАССИВА БАЛАНСА	
						предыдущий год	отчетный год	предыдущий год	отчетный год
А	1	2	Б	3	4	5	6	7	8
1 Наиболее ликвидные активы, А1:			1. Наиболее срочные обязательства, П1:						
2. Быстро реализуемые активы, А2:			2. Краткосрочные обязательства, П2:						
3. Медленно реализуемые активы, А3:			3. Долгосрочные обязательства, П3:						
4. Трудно реализуемые активы, А4:			4. Постоянные пассивы, П4:						
5. Баланс (строки 1+2+3+4)			5. Баланс (строки 1+2+3+4)						

Задание 12 Проанализировать показатели ликвидности активов предприятия в динамике и сопоставлении с их оптимальными значениями.

Таблица 12

СТАТЬИ БАЛАНСА И КОЭФФИЦИЕНТЫ ЛИКВИДНОСТИ	НОРМАЛЬНЫЕ ОГРАНИЧЕНИЯ	ПРЕДЫДУЩИЙ ГОД	ОТЧЕТНЫЙ ГОД	ИЗМЕНЕНИЕ (+,-)
А	1	2	3	4
1. Денежные средства и денежные эквиваленты, тыс. руб.				
2. Краткосрочные финансовые вложения (ценные бумаги), тыс. руб.				
3. Итого абсолютно ликвидных активов, тыс. руб.				
4. Прочие оборотные активы, тыс. руб.				
5. Итого денежных средств и краткосрочных финансовых вложений				
6. Запасы (за минусом расходов будущих периодов), тыс. руб.				
7. Налог на добавленную стоимость, тыс. руб.				
8. Итого ликвидных активов				
9. Заемные средства, тыс. руб.				
10. Кредиторская задолженность, тыс. руб.				
11. Оценочные обязательства, тыс. руб.				
12. Прочие краткосрочные обязательства, тыс. руб.				
13. Итого краткосрочных обязательств				
14. Коэффициент абсолютной ликвидности	0,2-0,25			
15. Коэффициент срочной ликвидности	≥1			
16. Коэффициент ликвидности при мобилизации средств	0,5-0,7			

17. Коэффициент текущей ликвидности (покрытия)	1-2			
--	-----	--	--	--

Критерии оценки:

Правильно выполненное расчетное задание оценивается максимально в 25 баллов. Студент получает максимальную оценку 25 баллов, если предоставляет преподавателю, полностью выполненный комплект расчетных заданий.

- 25-16 баллов выставляется, если студент в полном объеме выполнил задание и отвечает на вопросы преподавателя, в рамках выполненного расчетного задания, необходимо использование студентом материалов из дополнительной литературы, материалов сети Интернет; студент демонстрирует умение приводить примеры.
- 15-11 баллов выставляется, если студент раскрывает сущность полностью выполненного расчетного задания, объемом более чем 70%; соответствие ответа студента информации материалам лекций и учебной литературы; студент демонстрирует свободное владение материалом.
- 10-1 баллов выставляется, если студент раскрывает сущность и содержание полностью выполненного расчетного задания, объемом более чем 50%; соответствие представленной в вопросах информации материалам лекции и учебной литературы; студент демонстрирует свободное владение материалом.
- 0 баллов выставляется, если студент не раскрывает сущности и содержания полностью выполненного расчетного задания, либо не предоставляет ответов на него; наблюдается несоответствие представленной в выполненном задании информации, материалам лекций и учебной литературы; студент не владеет материалом.

Тесты

1. Понятие экономического анализа может рассматриваться:

- а) как метод познания экономических процессов и явлений;
- б) как упорядоченная система сбора, регистрации и обобщения информации в денежном выражении об имуществе, обязательствах организаций и их движении;
- в) как самостоятельная функция в системе управления организацией;
- г) как система формирования полной и достоверной информации о деятельности организации и ее имущественном положении.

2. Приняты следующие обозначения:

Q_к - критический объем производства;

F - постоянные затраты на производство продукции - 855 000 руб.;

c - переменные затраты на единицу продукции – 170 руб.;

p - цена единицы продукции – 260 руб.

Рассчитайте безубыточный объем производства в натуральном и стоимостном выражении.

3. Основными задачами перспективного анализа являются:

- а) оценка результатов деятельности организации;
- б) выявление закономерностей, тенденций и долгосрочных факторов развития;
- в) постоянный контроль за выполнением заданий;
- г) обоснование текущих и перспективных планов.

4. Учетными источниками информации для экономического анализа не являются:

- а) учетные регистры и первичные документы;
- б) материалы ревизий и аудита;
- в) данные оперативного учета и отчетности;
- г) статистический учет и отчетность;

д) данные бизнес-плана.

5. Оперативный анализ проводят на основе:

- а) годовой бухгалтерской отчетности;
- б) данных текущего учета;
- в) первичной документации;
- г) аудиторского заключения.

6. Выделяют следующие виды экономической информации в зависимости от используемого измерителя:

- а) первичная
- б) финансовая;
- в) вторичная;
- г) внутренняя;
- д) нефинансовая;
- е) внешняя.

7. Виды анализа, выделяемые по методам изучения объекта:

- а) сравнительный;
- б) факторный;
- в) горизонтальный;
- г) макроэкономический;
- д) технико-экономический;
- е) функционально-стоимостной.

8. Виды анализа, выделяемые по содержанию и полноте изучаемых вопросов:

- а) полный;
- б) локальный;
- в) текущий;
- г) тематический;
- д) сплошной.

9. Факторный анализ заключается:

- а) в определении влияния отдельных факторов на результирующий показатель с последующими выводами и предложениями;
- б) в исчислении величин показателей и факторов и их сравнении с последующими выводами и предложениями;
- в) в оценке динамики изменений результирующего показателя за ряд периодов;
- г) в выявлении влияния на факторы отдельных показателей с последующими выводами и предложениями.

10. Метод цепных подстановок:

- а) основан на суммировании приращений функции, определенной как частная производная, умноженная на приращение аргумента на бесконечно малых промежутках;
- б) прием, позволяющий выразить характеристику явлений через другие однородные явления;
- в) означает последовательное расчленение изучаемых экономических явлений, показателей и факторов;
- г) заключается в получении ряда промежуточных значений обобщающего показателя путем последовательной замены базисных значений факторов на фактические;
- д) состоит в выделении среди изучаемых явлений характерных групп и подгрупп по тем или иным признакам.

11. Оценка динамики экономических показателей проводится с помощью:

- а) вертикального анализа;
- б) горизонтального анализа;
- в) финансовых коэффициентов;
- г) метода цепных подстановок.

12. Расположите активы организации по степени возрастания их ликвидности.

- а) основные средства;
- б) денежные средства;
- в) дебиторская задолженность;
- г) запасы;
- д) долгосрочные финансовые вложения.

13. Реинвестированная прибыль - это прибыль

1. направленная на развитие производства
2. чистая
3. нераспределенная
4. маргинальная

14. Обобщающим показателем качества продукции является:

1. полезность продукции
2. удельный вес сертифицированной продукции
3. удельный вес бракованной продукции

15. Рентабельность собственного капитала определяется как отношение:

1. чистой прибыли к среднегодовой стоимости собственного капитала
2. чистой прибыли к чистой выручке от продаж
3. чистой прибыли к среднегодовой стоимости активов

16. Маржинальный доход предприятия равен:

1. максимальной прибыли
2. сумме прибыли и переменных затрат
3. разнице между выручкой от продаж и прямыми переменными затратами

17. Виды анализа, выделяемые на основе признака субъекта управления:

- а) сплошной;
- б) теоретический;
- в) управленческий;
- г) оперативный;
- д) финансовый.

18. Приняты следующие обозначения:

- Qк - критический объем производства;
F - постоянные затраты на производство продукции - 1 550 000 руб.;

с - переменные затраты на единицу продукции - 190 руб.;

р - цена единицы продукции - 300 руб.

Рассчитайте безубыточный объем производства в натуральном и стоимостном выражении.

19. Приняты следующие обозначения:

Qк - критический объем производства;

F - постоянные затраты на производство продукции - 936 000 руб.;

с - переменные затраты на единицу продукции - 90 руб.;

р - цена единицы продукции - 210 руб.

Рассчитайте безубыточный объем производства в натуральном и стоимостном выражении.

20. Приняты следующие обозначения:

Qк - критический объем производства;

F - постоянные затраты на производство продукции - 1 405 000 руб.;

с - переменные затраты на единицу продукции - 110 руб.;

р - цена единицы продукции - 240 руб.

Рассчитайте безубыточный объем производства в натуральном и стоимостном выражении.

21. Эффективность использования собственного капитала характеризует коэффициент

1. оборачиваемости имущества
2. рентабельности собственного капитала
3. рентабельности активов

22. Горизонтальный метод финансового анализа - это:

1. сравнение каждой позиции отчетности с предыдущим периодом
2. определение структуры итоговых финансовых показателей
3. определение основных финансовых коэффициентов

23. Абсолютная устойчивость финансового состояния организации определяется:

1. наличием показателей, характеризующих степень обеспеченности запасов и затрат источниками их формирования
2. превышением собственных оборотных средств над общей величиной запасов и затрат
3. финансовым состоянием организации, при котором обеспечивается стабильно высокий результат его функционирования.

24. Рентабельность активов (норма прибыли) - отношение:

1. прибыли до налогообложения к средней стоимости активов (капитал) организации
2. чистой прибыли организации к средней стоимости собственного капитала организации
3. прибыли от продаж к выручке от продаж продукции

25. Рентабельность продаж по чистой прибыли определяется как отношение:

1. чистой прибыли к среднегодовой стоимости активов
2. чистой прибыли к выручке
3. чистой прибыли к среднегодовой стоимости собственного капитала

26. Относительные показатели для оценки уровня платежеспособности это:

1. коэффициенты рентабельности
2. коэффициенты ликвидности
3. коэффициенты оборачиваемости

27. Коэффициент автономии показывает:

- 1) долю собственных источников средств в имуществе организации

- 2) долю заемных источников средств в имуществе организации
- 3) долю собственных источников средств находящихся в мобильной форме

28. Эффективность использования имущества характеризует коэффициент

1. Рентабельность собственного капитала
2. Оборачиваемость собственного капитала
3. Оборачиваемости имущества

29. Валовая прибыль рассчитывается как разность между выручкой и:

1. коммерческими расходами
2. управленческими расходами
3. себестоимостью продаж

30. Валовая прибыль больше прибыли от продаж на величину:

1. процентов к уплате
2. управленческих и коммерческих расходов
3. себестоимости продаж

31. Платежеспособность это

1. ликвидность
2. способность трансформироваться в денежные средства
3. возможность погасить внешние обязательства

32. Величину собственного оборотного капитала по балансу можно рассчитать:

1. внеоборотные активы - собственный капитал
2. собственный капитал - внеоборотные активы
3. собственный капитал + долгосрочные пассивы

33. Ликвидность это

1. платежеспособность
2. возможность срочно погасить внешние обязательства
3. способность трансформироваться в денежные средства

34. Горизонтальный анализ предполагает изучение:

1. динамики показателей
2. структуры показателей
3. состава показателей

35. Вертикальный анализ предполагает изучение:

1. динамики показателей
2. структуры показателей
3. состава показателей

36. Какой показатель НЕ рассчитывается при вертикальном анализе

1. удельного веса
2. структуры
3. темпа роста

37. Какой показатель НЕ рассчитывается при горизонтальном анализе

1. удельного веса
2. абсолютного изменения
3. темпа роста

38. Какой показатель рассчитывается при горизонтальном анализе

1. удельного веса
2. структуры
3. темпа роста

39. Изменение стоимости общего объема имущества предприятия во времени изучается с помощью показателей:

1. структуры
2. динамики

40. Относительные показатели применяются для расчета

1. темпа роста, абсолютного отклонения, удельного веса
2. абсолютного отклонения, темпа прироста
3. темпа прироста, темпа роста, удельного веса

Тестовые задания выполняются индивидуально. Правильным является один ответ или несколько из предложенных, в зависимости от задания.

Критерии оценки:

- 25-16 баллов выставляется, если студент в полном объеме отвечает на тестовые задания; студент демонстрирует владение лекционным и практическим материалом, полученным на занятиях.
- 15-11 баллов выставляется, если студент правильно ответил на тестовые задания, в объеме более чем 70%; студент демонстрирует свободное владение материалом.
- 10-1 баллов выставляется, если студент правильно ответил на тестовые задания, в объеме более чем 50%; студент демонстрирует свободное владение материалом.
- 0 баллов выставляется, если студент не предоставляет верных ответов на тестовые задания; студент не владеет материалом.

Темы проектных заданий

1. Анализ нематериальных активов.
2. Анализ финансовых результатов деятельности предприятия.
3. Факторный анализ прибыли и рентабельности.
4. Анализ распределения и использования прибыли.
5. Анализ показателей рентабельности.
6. Оперативный анализ финансовых результатов.
7. Анализ взаимосвязи объема продаж, издержек и прибыли.
8. Анализ состава и структуры имущества предприятия и источников его образования.
9. Анализ движения собственного и заемного капитала.
10. Анализ состояния запасов и затрат.
11. Анализ состояния дебиторской и кредиторской задолженности.
12. Анализ финансовой устойчивости предприятия.
13. Анализ платежеспособности предприятия и ликвидности активов.
14. Анализ деловой активности предприятия.
15. Анализ движения денежных потоков на предприятии и управления ими.
16. Задачи и источники информации анализа финансовых результатов.
17. Общая оценка динамики прибыли.

18. Факторный анализ прибыли от продаж.
19. Анализ показателей рентабельности.
20. Анализ порога прибыли.
21. Задачи и источники анализа финансового состояния.
22. Баланс: содержание и структура.
23. Анализ оборачиваемости оборотных средств.
24. Общая оценка динамики состава и структуры имущества предприятия.
25. Анализ движения источников собственного капитала.
26. Анализ движения заемного капитала.
27. Общая оценка динамики состава и структуры источников финансовых ресурсов.
28. Анализ оборачиваемости активов.

Критерии оценки:

Правильно выполненное и оформленное проектное задание оценивается максимально в 30 баллов. Студент получает максимальную оценку 25 баллов, если предоставляет преподавателю полностью выполненное и оформленное проектное задание по теме, согласованной с преподавателем.

- 30-21 баллов выставляется, если студент в полном объеме раскрывает тему проектного задания, необходимо использование студентом материалов из дополнительной литературы, материалов сети Интернет; студент демонстрирует умение приводить примеры.

- 20-16 баллов выставляется, если студент раскрывает сущность темы проектного задания, объемом более чем 70%; соответствие представленной в проектном задании информации материалам лекций и учебной литературы; студент демонстрирует свободное владение материалом.

- 15-11 баллов выставляется, если студент в проектном задании раскрывает сущность и содержание темы, объемом более чем 50%; соответствие представленной в проектном задании информации материалам лекции и учебной литературы; студент демонстрирует свободное владение материалом.

- 0 баллов выставляется, если студент не раскрывает сущности и содержания проектного задания, либо не предоставляет его; наблюдается несоответствие представленной в проектном задании информации, материалам лекций и учебной литературы; студент не владеет материалом.

Промежуточная аттестация в форме экзамена

Вопросы к экзамену

1. Охарактеризуйте сущность, содержание, цели и задачи анализа
2. Охарактеризуйте основные принципы и технические приемы анализа
3. Охарактеризуйте информационную базу и организацию аналитической работы в организации
4. Сформулируйте цель, задачи и источники информации для анализа финансового состояния организации.
5. Охарактеризуйте методику анализа состава, структуры и динамики имущества организации
6. Сформулируйте методику анализа состава, структуры и динамики источников имущества организации.
7. Охарактеризуйте методику анализа абсолютных показателей финансовой устойчивости
8. Продемонстрируйте знание методики анализа относительных показателей финансовой устойчивости
9. Сформулируйте методику анализа ликвидности баланса
10. Раскройте сущность методики анализа деловой активности организации
11. Охарактеризуйте методику анализа потенциального банкротства организации
12. Методика анализа устойчивости экономического роста
13. Охарактеризуйте значение, цель, задачи и информационную базу для осуществления анализа прибыли в системе обобщающих стоимостных показателей
14. Продемонстрируйте знание методики оценки динамики, состава и структуры прибыли организации
15. Продемонстрируйте знание методики факторного анализа прибыли от продаж.
16. Охарактеризуйте методику анализа взаимосвязи затрат, объема выпуска и прибыли.
17. Продемонстрируйте знание методики анализа точки безубыточности, порога рентабельности и запаса финансовой прочности организации
18. Продемонстрируйте знание методики анализа показателей рентабельности: виды показателей, методика исчисления, порядок анализа
19. Продемонстрируйте знание прямого метода анализа движения денежных средств
20. Продемонстрируйте знание косвенного метода анализа движения денежных средств
21. Сформулируйте методику анализа динамики и выполнения плана производства и реализации продукции
22. Продемонстрируйте знание методики анализа ассортимента и структуры выпускаемой продукции
23. Охарактеризуйте методику анализа качества выпускаемой продукции
24. Охарактеризуйте методику анализа брака на производстве и воздействия производственного брака на объем продукции
25. Раскройте сущность методики анализа обеспечения ритмичности выпуска продукции.
26. Продемонстрируйте знание значения, цели и задач анализа использования материальных ресурсов.
27. Анализ показателей эффективности использования материальных ресурсов в производстве
28. Расчет влияния факторов, связанных с использованием материальных ресурсов, на объем и себестоимость продукции
29. Продемонстрируйте знание значения, цели и задач анализа технического состояния и эффективности использования основных фондов (средств)

Вопросы для опроса

30. Охарактеризуйте значение, цель, задачи и методику анализа динамики состава и структуры основных фондов (средств)
31. Пр продемонстрируйте знание методики анализа показателей технической оснащенности производства и возрастного состава основных фондов (средств).
32. Анализ движения основных фондов (средств)
33. Пр продемонстрируйте знание методики факторного анализа фондоотдачи
34. Охарактеризуйте значение, цель, задачи и методику анализа обеспеченности организации трудовыми ресурсами и эффективности их использования
35. Анализ использования рабочего времени
36. Охарактеризуйте значение, цель, задачи и методику анализа показателей производительности труда.
37. Охарактеризуйте методику факторного анализа производительности труда
38. Пр продемонстрируйте знание методики анализа эффективности использования фонда оплаты труда
39. Охарактеризуйте значение, цель и задачи анализа затрат и себестоимости продукции.
40. Охарактеризуйте обобщающие показатели себестоимости продукции Сформулируйте методику анализа затрат на 1 рубль объема произведенной продукции (работ, услуг).
41. Охарактеризуйте методику анализа факторов, оказывающих влияние на уровень затрат: структура и ассортимент продукции, отклонения в себестоимости выпускаемых изделий, цена и тарифы на потребляемые в производстве материальные ресурсы, оптовые цены на изготовленные товары
42. Сформулируйте методику выявления явных и скрытых резервов сокращения себестоимости продукции

Экзаменационный билет включает два теоретических вопроса из представленного выше перечня и две задачи из оценочного средства «Расчетные задания».

Критерии оценивания:

84-100 баллов (оценка «отлично») выставляется, если студент в полном объеме представляет ответы на поставленные в билете вопросы, приветствуется использование студентом материалов из дополнительной литературы в ходе ответа; студент демонстрирует умение приводить примеры. Расчетное задание решено в полном объеме.

67-83 баллов (оценка «хорошо») выставляется, если студент представляет ответы на поставленные в билете вопросы, объемом более чем 70%; соответствие представленной в ответах информации материалам лекций и учебной литературы; студент демонстрирует свободное владение материалом. Расчетное задание решено в объеме 70%.

50-66 баллов (оценка «удовлетворительно») выставляется, если студент представляет ответы на поставленные в билете вопросы, объемом более чем 50%; соответствие представленной в ответах информации материалам лекции и учебной литературы; студент демонстрирует свободное владение материалом. Расчетное задание решено в объеме 50%.

0-49 баллов (оценка «неудовлетворительно») выставляется, если студент не представляет ответы на поставленные в билете вопросы; наблюдается несоответствие представленной в ответах информации, материалам лекций и учебной литературы; студент не владеет материалом. Расчетное задание решено в объеме менее 50%.

1. Общая оценка динамики и выполнения плана по выпуску, поставкам и реализации продукции.
2. Анализ динамики и выполнения плана по ассортименту продукции.
3. Анализ качества продукции.
4. Анализ брака в производстве. Методика выявления резервов роста продукции за счет ликвидации брака.
5. Анализ ритмичности выпуска продукции промышленным предприятием. Непроизводственные расходы, вызываемые неритмичной работой предприятия.
6. Анализ обеспеченности предприятия рабочей силой.
7. Показатели, характеризующие изменение численности рабочих (приема, увольнений текучести).
8. Анализ использования рабочего времени на промышленном предприятии и его влияние на производительность труда и выпуск продукции.
9. Анализ производительности труда на промышленном предприятии.
10. Факторы, влияющие на показатели производительности труда и порядок их анализа.
11. Факторы, влияющие на уровень среднечасовой выработки работника и методика их анализа.
12. Методика определения степени влияния трудовых факторов (численности, использования рабочего времени и производительности труда) на объем продукции.
13. Анализ наличия, структуры и технического состояния основных средств (фондов).
14. Анализ эффективности использования основных средств (фондов).
15. Факторы, влияющие на показатель использования фондов (фондоотдачу) и порядок их анализа.
16. Анализ обеспеченности предприятия материальными ресурсами.
17. Анализ показателей эффективности использования материальных ресурсов.
18. Анализ динамики затрат на производство продукции.
19. Анализ использования фонда оплаты труда отдельных категорий работников.
20. Анализ состава фонда оплаты труда работников предприятия.

Критерии оценки:

Ответ на один вопрос оценивается в 1 балл. Максимальное количество вопросов, на которые может ответить студент – 20. Максимальное количество баллов - 20.

- 5 баллов выставляется, если студент в полном объеме отвечает на вопрос преподавателя, необходимо использование студентом материалов из дополнительной литературы, материалов сети Интернет; студент демонстрирует умение приводить примеры.

- 4-3 балла выставляется, если студент не полностью (70%) раскрывает сущность вопроса преподавателя; соответствие ответа студента информации материалам лекций и учебной литературы.

- 2-1 балл выставляется, если студент не полностью (50%) раскрывает сущность и содержание вопроса преподавателя; соответствие представленной в вопросах информации материалам лекции и учебной литературы.

- 0 баллов выставляется, если студент не раскрывает сущности и содержания вопроса, либо не предоставляет ответов на них; наблюдается несоответствие представленной в ответах информации, материалам лекций и учебной литературы; студент не владеет материалом.

Комплект расчетных заданий

Задание 1. Дать оценку выполнения плана и динамики выпуска продукции.

Таблица 1

ПОКАЗАТЕЛИ	ПРЕДЫДУЩИЙ ГОД	ОТЧЕТНЫЙ ГОД		ОТКЛОНЕНИЕ (+,-)			
		по плану	фактически	от плана		от предыдущего года	
				сумма	%	сумма	%
A	1	2	3	4	5	6	7
1. Выпуск товаров и услуг в действующих ценах соответствующего года (без НДС и акциза), тыс. руб.							
2. Выпуск товаров и услуг в сопоставимых ценах (без НДС и акциза), тыс. руб.							

Задание 2. Проанализировать выполнение плана и динамику реализации продукции. Определить влияние на изменение объема реализации выпущенной продукции и остатков нерезализованной продукции.

Таблица 2

ПОКАЗАТЕЛИ	ПРЕДЫДУЩИЙ ГОД	ОТЧЕТНЫЙ ГОД		ОТКЛОНЕНИЕ				ВЛИЯНИЕ ФАКТОРОВ НА ОТКЛОНЕНИЕ ОБЪЕМА РЕАЛИЗАЦИИ	
		по плану	фактически	от плана		от предыдущего года		по сравнению с планом	по сравнению с предыдущим годом
				сумма	%	сумма	%		
A	1	2	3	4	5	6	7	8	9
1. Выручка от реализации товаров и услуг в действующих ценах соответствующего года (без НДС и акциза), тыс. руб.									
2. Выпуск товаров и услуг в действующих ценах (без НДС и акциза), тыс. руб.									
3. Изменение остатков нерезализованной продукции (снижение «-», рост «+»), тыс. руб.									

Задание 3. Изучить выполнение договорных обязательств по поставкам продукции за отчетный период.

Таблица 3

ПЕРИОД	ПРЕДУСМОТРЕНО ПОСТАВИТЬ ПО ДОГОВОРАМ		НЕДОПОСТАВКА		ВЫПОЛНЕНИЕ			
	за квартал	с начала года	за квартал	с начала года	за квартал		с начала года	
					сумма	%	сумма	%
A	1	2	3	4	5	6	7	8
1 квартал								
2 квартал								
3 квартал								
4 квартал								
За отчетный год								

Задание 4. Оценить выполнение плана по ассортименту продукции.

Таблица 4

НАИМЕНОВАНИЕ ИЗДЕЛИЙ	ВЫПУСК ПРОДУКЦИИ В СОПОСТАВИМЫХ ЦЕНАХ, ТЫС. РУБ.		
	по плану	фактически	
		абсолютная сумма	В пределах плана
A	1	2	3
Сборный железобетон			
Металлоконструкции			
Товарный бетон			
Строительный раствор			
Блоки стен подвалов			
Пиломатериалы			
Оконные блоки			
Дверные блоки			
Прочая продукция			
Итого			

Задание 5. Проанализировать изменение уровня качества выпущенной продукции. С этой целью рассчитать удельный вес сертифицированной продукции за предыдущий и отчетный годы.

Таблица 5

ПОКАЗАТЕЛИ	ПРЕДЫДУЩИЙ ГОД	ОТЧЕТНЫЙ ГОД	
		по плану	фактически
A	1	2	3
1. Выпуск товаров и услуг в действующих ценах (без НДС и акциза), тыс. руб.			
2. Объем сертифицированной продукции в действующих ценах, тыс. руб.			
3. Удельный вес сертифицированной продукции в объеме товаров и услуг, %			

Задание 6. Проанализировать поступившие и принятые за последние два года рекламации на важнейшие изделия. Охарактеризовать их влияние на финансовые результаты предприятия.

Таблица 6

ПОКАЗАТЕЛИ	ПРЕДЫДУЩИЙ ГОД	ОТЧЕТНЫЙ ГОД
A	1	2
Всего рекламаций:		
штук		
тыс. руб.		
% к общему объему выпуска		
в том числе:		
Сборный железобетон		
штук		
тыс. руб.		
% к объему выпуска		
Металлоконструкции		
штук		
тыс. руб.		
% к объему выпуска		

Задание 7. Изучить динамику брака продукции и его влияние на объем продукции.

Таблица 7

ПОКАЗАТЕЛИ	ПРЕДЫДУЩИЙ ГОД	ОТЧЕТНЫЙ ГОД
A	1	2
1. Себестоимость окончательно забракованных изделий, полуфабрикатов, тыс. руб.		
2. Себестоимость выпущенной продукции, тыс. руб.		
3. Окончательно забракованная продукция в процентах к себестоимости продукции		

Задание 8. Проанализировать ритмичность выпуска продукции по декадам отчетного года. Установить влияние неритмичного выпуска на объем продукции.

Таблица 8

ДЕКАДЫ МЕСЯЦЕВ ГОДА	ВЫПУСК ПРОДУКЦИИ, ТЫС. РУБ.		УДЕЛЬНЫЙ ВЕС, %			В ПРЕДЕЛАХ ПЛАНА	
	по плану	фактически	по плану	фактически	фактически к плану	в абсолютной сумме, тыс. руб.	%
A	1	2	3	4	5	6	7
I декада							
II декада							
III декада							
Итого за год							

Задание 9. Проанализировать динамику показателей по труду в сравнении с предыдущим годом и установить влияние изменения численности работников (по основному виду деятельности) и их производительности труда на объем продукции.

Таблица 9

ПОКАЗАТЕЛИ	ПРЕДЫДУЩИЙ ГОД	ОТЧЕТНЫЙ ГОД	ОТКЛОНЕНИЕ (+,-)	
			Абсолютное	%
A	1	2	3	4
1. Выпуск товаров и услуг в сопоставимых ценах (без НДС и акциза), тыс. руб.				
2. Среднесписочная численность работников, чел.				
3. Среднегодовая выработка продукции на одного работника, руб.				

Задание 10. Рассмотреть динамику численности работников предприятия, их состава и структуры.

Таблица 10

КАТЕГОРИИ РАБОТНИКОВ	ПРЕДЫДУЩИЙ ГОД		ОТЧЕТНЫЙ ГОД		ИЗМЕНЕНИЕ (+,-)		
	численность, чел.	удельный вес, %	численность, чел.	удельный вес, %	численность, чел.	в % к предыдущему году	по структуре, пункты
A	1	2	3	4	5	6	7
Весь персонал							
том числе:							
по основному виду деятельности							
из них:							
рабочие служащие							
из них:							
руководители специалисты							

Задание 11. Дать оценку использования рабочего времени работников предприятия по основному виду деятельности за отчетный год. Исчислить размер влияния факторов на отклонение в количестве отработанных человеко-часов по сравнению с предыдущим годом.

Таблица 11

ПОКАЗАТЕЛИ	ПРЕДЫДУЩИЙ ГОД	ОТЧЕТНЫЙ ГОД	ОТКЛОНЕНИЕ (+,-)	ТЕМП ДИНАМИКИ, %
A	1	2	3	4
1. Общее число отработанных работниками человеко-часов, чел.-часов				
2. Общее число отработанных работниками человеко-дней, чел.-дней				
3. Среднесписочная численность работников, чел.				
4. Среднее количество дней,				

отработанных одним работником, дни				
5. Средняя продолжительность рабочего дня, часы				

Задание 12 Проанализировать динамику трудоемкости продукции в сравнении с предыдущим годом. Определить влияние изменения трудоемкости продукции на производительность труда работников.

Таблица 12

ПОКАЗАТЕЛИ	ПРЕДЫДУЩИЙ	ОТЧЕТНЫЙ	ОТЧЕТНЫЙ ГОД В % К
	ГОД	ГОД	ПРЕДЫДУЩЕМУ
А	1	2	3
1. Выпуск товаров и услуг в сопоставимых ценах (без НДС и акциза), тыс. руб.			
2. Общее число отработанных работниками человеко-часов, тыс. чел.-часов			
3. Затраты труда на 1 тыс. руб. продукции, часы			
4. Среднечасовая выработка продукции на одного работника, руб.			

Задание 13. Проанализировать динамику стоимости основных производственных фондов и эффективности их использования в сравнении с предыдущим годом. Установить влияние изменения среднегодовой стоимости основных производственных фондов и фондоотдачи на объем продукции.

Таблица 13

ПОКАЗАТЕЛИ	ПРЕДЫДУЩИЙ	ОТЧЕТНЫЙ	ОТКЛОНЕНИЕ
	ГОД	ГОД	(+;-)
А	1	2	3
1. Выпуск товаров и услуг в действующих ценах (без НДС и акциза), тыс. руб.			
2. Среднегодовая стоимость основных производственных фондов, тыс. руб.			
3. Фондоотдача с 1 руб. стоимости основных производственных фондов, руб.			

Задание 14. Изучить динамику состава и структуры основных фондов (средств).

Таблица 14

ВИДЫ ОСНОВНЫХ ФОНДОВ	НА НАЧАЛО ГОДА		НА КОНЕЦ ГОДА		ИЗМЕНЕНИЕ ЗА ГОД (+;-)	
	тыс. руб.	% к итогу	тыс. руб.	% к итогу	тыс. руб.	Темп динамики, %
	1	2	3	4	5	6
Основные фонды,						
из них:						
Здания						
Сооружения,						
Передаточные устройства						
Машины и оборудование						
Транспортные средства						
Производственный и хозяйственный инвентарь						
Земля						

Критерии оценки:

Правильно выполненное расчетное задание оценивается максимально в 25 баллов. Студент получает максимальную оценку 25 баллов, если предоставляет преподавателю, полностью выполненный комплект расчетных заданий.

- 25-16 баллов выставляется, если студент в полном объеме выполнил задание и отвечает на вопросы преподавателя, в рамках выполненного расчетного задания, необходимо использование студентом материалов из дополнительной литературы, материалов сети Интернет; студент демонстрирует умение приводить примеры.
- 15-11 баллов выставляется, если студент раскрывает сущность полностью выполненного расчетного задания, объемом более чем 70%; соответствие ответа студента информации материалам лекций и учебной литературы; студент демонстрирует свободное владение материалом.
- 10-1 баллов выставляется, если студент раскрывает сущность и содержание полностью выполненного расчетного задания, объемом более чем 50%; соответствие представленной в вопросах информации материалам лекции и учебной литературы; студент демонстрирует свободное владение материалом.
- 0 баллов выставляется, если студент не раскрывает сущности и содержания полностью выполненного расчетного задания, либо не предоставляет ответов на него; наблюдается несоответствие представленной в выполненном задании информации, материалам лекций и учебной литературы; студент не владеет материалом.

Тесты

1. Понятие экономического анализа может рассматриваться:
 - а) как метод познания экономических процессов и явлений;
 - б) как упорядоченная система сбора, регистрации и обобщения информации в денежном выражении об имуществе, обязательствах организаций и их движении;
 - в) как самостоятельная функция в системе управления организацией;
 - г) как система формирования полной и достоверной информации о деятельности организации и ее имущественном положении.

2. Приняты следующие обозначения:

- Qk - критический объем производства;
 F - постоянные затраты на производство продукции - 855 000 руб.;
 с - переменные затраты на единицу продукции – 170 руб.;
 р - цена единицы продукции – 260 руб.

Рассчитайте безубыточный объем производства в натуральном и стоимостном выражении.

3. Основными задачами перспективного анализа являются:

- а) оценка результатов деятельности организации;
- б) выявление закономерностей, тенденций и долговременных факторов развития;
- в) постоянный контроль за выполнением заданий;
- г) обоснование текущих и перспективных планов.

4. Учетными источниками информации для экономического анализа не являются:

- а) учетные регистры и первичные документы;
- б) материалы ревизий и аудита;
- в) данные оперативного учета и отчетности;
- г) статистический учет и отчетность;
- д) данные бизнес-плана.

5. Оперативный анализ проводят на основе:

- а) годовой бухгалтерской отчетности;
- б) данных текущего учета;
- в) первичной документации;
- г) аудиторского заключения.

6. Выделяют следующие виды экономической информации в зависимости от используемого измерителя:

- а) первичная
- б) финансовая;
- в) вторичная;
- г) внутренняя;
- д) нефинансовая;
- е) внешняя.

7. Виды анализа, выделяемые по методам изучения объекта:

- а) сравнительный;
- б) факторный;
- в) горизонтальный;
- г) макроэкономический;
- д) технико-экономический;
- е) функционально-стоимостной.

8. Виды анализа, выделяемые по содержанию и полноте изучаемых вопросов:

- а) полный;
- б) локальный;
- в) текущий;
- г) тематический;
- д) сплошной.

9. Факторный анализ заключается:

- а) в определении влияния отдельных факторов на результирующий показатель с последующими выводами и предложениями;
- б) в исчислении величин показателей и факторов и их сравнении с последующими выводами и предложениями;
- в) в оценке динамики изменений результирующего показателя за ряд периодов;
- г) в выявлении влияния на факторы отдельных показателей с последующими выводами и предложениями.

10. Метод цепных подстановок:

- а) основан на суммировании приращений функции, определенной как частная производная, умноженная на приращение аргумента на бесконечно малых промежутках;
- б) прием, позволяющий выразить характеристику явлений через другие однородные явления;
- в) означает последовательное расчленение изучаемых экономических явлений, показателей и факторов;
- г) заключается в получении ряда промежуточных значений обобщающего показателя путем последовательной замены базисных значений факторов на фактические;
- д) состоит в выделении среди изучаемых явлений характерных групп и подгрупп по тем или иным признакам.

11. Оценка динамики экономических показателей проводится с помощью:

- а) вертикального анализа;

- б) горизонтального анализа;
- в) финансовых коэффициентов;
- г) метода цепных подстановок.

12. Расположите активы организации по степени возрастания их ликвидности.

- а) основные средства;
- б) денежные средства;
- в) дебиторская задолженность;
- г) запасы;
- д) долгосрочные финансовые вложения.

13. Реинвестированная прибыль - это прибыль

- 1. направленная на развитие производства
- 2. чистая
- 3. нераспределенная
- 4. маргинальная

14. Обобщающим показателем качества продукции является:

- 1. полезность продукции
- 2. удельный вес сертифицированной продукции
- 3. удельный вес бракованной продукции

15. Рентабельность собственного капитала определяется как отношение:

- 1. чистой прибыли к среднегодовой стоимости собственного капитала
- 2. чистой прибыли к чистой выручке от продаж
- 3. чистой прибыли к среднегодовой стоимости активов

16. Маржинальный доход предприятия равен:

- 1. максимальной прибыли
- 2. сумме прибыли и переменных затрат
- 3. разнице между выручкой от продаж и прямыми переменными затратами

17. Виды анализа, выделяемые на основе признака субъекта управления:

- а) сплошной;
- б) теоретический;
- в) управленческий;
- г) оперативный;
- д) финансовый.

18. Приняты следующие обозначения:

- Qк - критический объем производства;
 - F - постоянные затраты на производство продукции - 1 550 000 руб.;
 - с - переменные затраты на единицу продукции - 190 руб.;
 - р - цена единицы продукции - 300 руб.
- Рассчитайте безубыточный объем производства в натуральном и стоимостном выражении.

19. Приняты следующие обозначения:

- Qк - критический объем производства;
- F - постоянные затраты на производство продукции - 936 000 руб.;
- с - переменные затраты на единицу продукции - 90 руб.;
- р - цена единицы продукции - 210 руб.

Рассчитайте безубыточный объем производства в натуральном и стоимостном выражении.

20. Приняты следующие обозначения:

Q_к - критический объем производства;

F - постоянные затраты на производство продукции - 1 405 000 руб.;

c - переменные затраты на единицу продукции - 110 руб.;

p - цена единицы продукции - 240 руб.

Рассчитайте безубыточный объем производства в натуральном и стоимостном выражении.

21. Эффективность использования собственного капитала характеризует коэффициент

1. оборачиваемости имущества
2. рентабельности собственного капитала
3. рентабельности активов

22. Горизонтальный метод финансового анализа - это:

1. сравнение каждой позиции отчетности с предыдущим периодом
2. определение структуры итоговых финансовых показателей
3. определение основных финансовых коэффициентов

23. Абсолютная устойчивость финансового состояния организации определяется:

1. наличием показателей, характеризующих степень обеспеченности запасов и затрат источниками их формирования
2. превышением собственных оборотных средств над общей величиной запасов и затрат
3. финансовым состоянием организации, при котором обеспечивается стабильно высокий результат его функционирования.

24. Рентабельность активов (норма прибыли) - отношение:

1. прибыли до налогообложения к средней стоимости активов (капитал) организации
2. чистой прибыли организации к средней стоимости собственного капитала организации
3. прибыли от продаж к выручке от продаж продукции

25. Рентабельность продаж по чистой прибыли определяется как отношение:

1. чистой прибыли к среднегодовой стоимости активов
2. чистой прибыли к выручке
3. чистой прибыли к среднегодовой стоимости собственного капитала

26. Относительные показатели для оценки уровня платежеспособности это:

1. коэффициенты рентабельности
2. коэффициенты ликвидности
3. коэффициенты оборачиваемости

27. Коэффициент автономии показывает:

- 1) долю собственных источников средств в имуществе организации
- 2) долю заемных источников средств в имуществе организации
- 3) долю собственных источников средств, находящихся в мобильной форме

28. Эффективность использования имущества характеризует коэффициент

1. Рентабельность собственного капитала
2. Оборачиваемость собственного капитала
3. Оборачиваемости имущества

29. Валовая прибыль рассчитывается как разность между выручкой и:

1. коммерческими расходами
2. управленческими расходами
3. себестоимостью продаж

30. Валовая прибыль больше прибыли от продаж на величину:

1. процентов к уплате
2. управленческих и коммерческих расходов
3. себестоимости продаж

31. Платежеспособность это

1. ликвидность
2. способность трансформироваться в денежные средства
3. возможность погасить внешние обязательства

32. Величину собственного оборотного капитала по балансу можно рассчитать:

1. внеоборотные активы - собственный капитал
2. собственный капитал - внеоборотные активы
3. собственный капитал + долгосрочные пассивы

33. Ликвидность это

1. платежеспособность
2. возможность срочно погасить внешние обязательства
3. способность трансформироваться в денежные средства

34. Горизонтальный анализ предполагает изучение:

1. динамики показателей
2. структуры показателей
3. состава показателей

35. Вертикальный анализ предполагает изучение:

1. динамики показателей
2. структуры показателей
3. состава показателей

36. Какой показатель НЕ рассчитывается при вертикальном анализе

1. удельного веса
2. структуры
3. темпа роста

37. Какой показатель НЕ рассчитывается при горизонтальном анализе

1. удельного веса
2. абсолютного изменения
3. темпа роста

38. Какой показатель рассчитывается при горизонтальном анализе

1. удельного веса

2. структуры
 3. темпа роста
39. Изменение стоимости общего объема имущества предприятия во времени изучается с помощью показателей:
1. структуры
 2. динамики
40. Относительные показатели применяются для расчета
1. темпа роста, абсолютного отклонения, удельного веса
 2. абсолютного отклонения, темпа прироста
 3. темпа прироста, темпа роста, удельного веса
41. Разность между стоимостью производственных фондов и стоимостью зданий и сооружений представляет собой стоимость:
1. машин и оборудования
 2. активных производственных фондов
 3. пассивных производственных фондов
42. Эффективность использования оборотных активов характеризуется
1. показателями оборачиваемости оборотных активов
 2. показателями ликвидности
 3. структурой оборотных активов
43. Имобилизованные активы находятся в разделе
1. Оборотные активы
 2. Внеоборотные активы
 3. Капитал и резервы
 4. Краткосрочные обязательства
44. Мобильные активы находятся в разделе
1. Внеоборотные активы
 2. Оборотные активы
 3. Капитал и резервы
 4. Краткосрочные обязательства
45. Движение основных средств анализируется с помощью показателей:
1. поступления, выбытия, обновления
 2. годности, износа
 3. фондоотдачи
46. При анализе движения рабочей силы используют:
1. производительность труда
 2. среднегодовую численность работников
 3. коэффициент текучести
47. Сумма переменных затрат в связи с ростом объема продукции
1. не изменится
 2. увеличится пропорционально росту продукции
 3. увеличится не пропорционально росту продукции
48. Внутренние причины аритмичности:
1. несвоевременная поставка сырья и материалов поставщиками
 2. низкий уровень организации производства
 3. тяжелое финансовое состояние предприятия
49. Рост переменных затрат может происходить в результате:
1. роста производства продукции
 2. изменения организационной структуры
50. Наиболее эффективным с точки зрения минимизации издержек производства является ... производство
1. индивидуальное
 2. мелкосерийное
 3. массовое и крупносерийное
 4. непрерывное
51. Горизонтальный анализ предполагает изучение:
- 1) динамики показателей
 - 2) структуры показателей
 - 3) состава показателей
52. Вертикальный анализ предполагает изучение:
- 1) динамики показателей
 - 2) структуры показателей
 - 3) состава показателей
53. Какой показатель НЕ рассчитывается при вертикальном анализе
- 1) удельного веса
 - 2) структуры
 - 3) темпа роста
54. Какой показатель НЕ рассчитывается при горизонтальном анализе
- 1) удельного веса
 - 2) абсолютного изменения
 - 3) темпа роста
55. Какой показатель рассчитывается при горизонтальном анализе
- 1) удельного веса
 - 2) структуры
 - 3) темпа роста
56. Относительные показатели применяются для расчета
- 1) темпа роста, абсолютного отклонения, удельного веса
 - 2) абсолютного отклонения, темпа прироста
 - 3) темпа прироста, темпа роста, удельного веса
57. Укажите интенсивные факторы развития производства.
- 1) совершенствование качественных характеристик использования ресурсов;
 - 2) увеличение количества использованных ресурсов;
 - 3) увеличение количества введенных в эксплуатацию основных средств
58. Укажите экстенсивный фактор развития производства:

- 1) увеличение количества использованных ресурсов, увеличение времени использования ресурсов;
- 2) совершенствование качественных характеристик использования ресурсов

59. Качественными показателями использования ресурсов являются:

- 1) фондоотдача;
- 2) среднегодовая стоимость основных фондов;
- 3) численность работающих.

60. Горизонтальный метод финансового анализа - это:

- 1) сравнение каждой позиции отчетности с предыдущим периодом
- 2) определение структуры итоговых финансовых показателей
- 3) определение основных финансовых коэффициентов

61. Прогнозирование динамики показателей финансовых отчетов осуществляется с помощью:

- 1) трендового анализа
- 2) вертикального анализа
- 3) корреляционного анализа.

62. Факторы и резервы роста эффективности деятельности организации подразделяются на:

- 1) натуральные и стоимостные;
- 2) абсолютные и относительные;
- 3) интенсивные и экстенсивные.

63. Какой из нижеперечисленных факторов развития организации является экстенсивным?

- 1) прирост фондоотдачи;
- 2) увеличение производительности труда;
- 3) прирост остатков материально-производственных запасов.

64. Какой из нижеперечисленных факторов развития организации является интенсивным?

- 1) прирост фондоотдачи основных средств;
- 2) прирост численности персонала;
- 3) прирост остатков материально-производственных запасов.

65. Трендовый метод анализа основан на использовании

- 1) абсолютных величин;
- 2) средних величин;
- 3) данных рядов динамики изучаемых факторов.

66. Реинвестированная прибыль - это прибыль

- 1) направленная на развитие производства
- 2) чистая
- 3) нераспределенная
- 4) маргинальная

67. Валовая прибыль рассчитывается как разность между выручкой от продаж и:

- 1) суммой переменных затрат

- 2) суммой текущих затрат
- 3) себестоимостью проданных товаров

68. Валовая прибыль больше прибыли от продаж на величину:

- 1) постоянных затрат
- 2) управленческих и коммерческих расходов
- 3) операционных расходов

69. Снижение уровня управленческих и коммерческих расходов ... прибыль от продаж

- 1) увеличивает
- 2) уменьшает
- 3) не влияет

70. Уровень управленческих и коммерческих расходов рассчитывается как отношение суммы этих расходов к:

- 1) прибыли от продаж
- 2) выручке от продаж
- 3) валовой прибыли

71. На прибыль от продаж прямо влияют

- 1) уровень затрат на 1 рубль продукции и уровень инфляции
- 2) уровень инфляции и качество продукции
- 3) качество продукции и объем продаж
- 4) объем продаж и уровень затрат на 1 рубль продукции

72. Рентабельность активов (норма прибыли) - отношение:

- 1) прибыли до налогообложения к средней стоимости активов (капитал) организации
- 2) чистой прибыли организации к средней стоимости собственного капитала организации
- 3) прибыли от продаж к выручке от продаж продукции

73. Рентабельность продаж по чистой прибыли определяется как отношение:

- 1) чистой прибыли к среднегодовой стоимости активов
- 2) чистой прибыли к выручке от продаж
- 3) чистой прибыли к среднегодовой стоимости собственного капитала

74. Рентабельность собственного капитала определяется как отношение:

- 1) чистой прибыли к среднегодовой стоимости собственного капитала
- 2) чистой прибыли к чистой выручке от продаж
- 3) чистой прибыли к среднегодовой стоимости активов

75. По данным финансовой отчетности, общая рентабельность капитала организации рассчитывается как отношение:

- 1) прибыли от продаж к средней стоимости капитала;
- 2) прибыли до налогообложения к средней стоимости собственного капитала;
- 3) прибыли до налогообложения к средней стоимости капитала

76. Как изменилась рентабельность капитала организации, если прибыль до налогообложения в отчетном году составила 15 млн. руб., а в предыдущем - 12 млн. руб.,

основной капитал - 50 млн. руб. и 45 млн. руб., соответственно, оборотный капитал - 40 млн. руб. и 25 млн. руб.:

- 1) снизилась
- 2) возросла
- 3) не изменилась

77. Отношение чистой прибыли к выручке от продаж - это:

- 1) рентабельность продаж;
- 2) рентабельность активов;
- 3) рентабельность собственного капитала

78. Рентабельность продаж рассчитывается как:

- 1) средняя стоимость собственных средств / выручка от продаж
- 2) прибыль от продаж / выручка от продаж
- 3) стоимость имущества / выручка от продаж

79. Финансовый результат до налогообложения представляет собой:

- 1) Алгебраическую сумму результата от продаж и прочих доходов и расходов
- 2) Разность между выручкой от продаж и полной себестоимостью.
- 3) Алгебраическую сумму прочих доходов и расходов
- 4) Разность между выручкой от продаж, себестоимостью проданных товаров,

работ и услуг

80. Изменение прибыли от продаж формируется под воздействием следующих факторов:

- 1) Изменения объема продаж и структуры продукции, изменение цен на продукцию, изменения себестоимости продукции.
- 2) Изменения объема продаж и производительности труда.
- 3) Изменения цен на продукцию и емкости рынка.
- 4) Изменения структуры продукции и ее качества.

81. Что характеризует рентабельность продаж (коммерческую рентабельность)?

- 1) Окупаемость издержек (соотношение прибыли и себестоимости).
- 2) Прибыльность продаж (соотношение прибыли и объема продаж).
- 3) Доходность собственного капитала (соотношение прибыли и собственных источников финансирования).

4) Доходность имущества (соотношение прибыли и активов).

82. Что характеризуют показатели рентабельности

- 1) Эффективность (доходность) использования ресурсов предприятия.
- 2) Текущее финансовое положение предприятия.
- 3) Финансовую устойчивость предприятия по структуре источников финансирования.
- 4) Уровень платежеспособности

83. При анализе абсолютных показателей финансовой устойчивости НЕ выделяют тип финансовой устойчивости

- 1) неустойчивое состояние
- 2) нормальная устойчивость
- 3) ненормальная устойчивость

84. Отношение всех текущих активов к краткосрочным обязательствам называется коэффициентом:

- 1) покрытия
- 2) абсолютной ликвидности
- 3) срочной ликвидности

85. В пассиве баланса НЕТ раздела:

- 1) капитал и резервы
- 2) собственный капитал
- 3) долгосрочные обязательства
- 4) краткосрочные обязательства

86. Величину собственного оборотного капитала по балансу можно рассчитать:

- 1) внеоборотные активы - собственный капитал
- 2) собственный капитал - внеоборотные активы
- 3) собственный капитал + долгосрочные пассивы

87. Для определения типа финансовой устойчивости следует сравнить:

- 1) собственный капитал с заемным капиталом
- 2) оборотные активы с краткосрочными обязательствами
- 3) запасы и затраты с источниками их покрытия

88. Коэффициент, характеризующий немедленное погашение краткосрочных обязательств, называется коэффициентом:

- 1) покрытия
- 2) абсолютной ликвидности
- 3) срочной ликвидности

89. Наиболее ликвидная часть оборотных средств предприятия:

- 1) незавершенное производство
- 2) дебиторская задолженность
- 3) сырье и материалы
- 4) денежные средства

90. Перспективы платежных возможностей характеризует коэффициент:

- 1) обеспеченности собственными средствами
- 2) текущей ликвидности
- 3) абсолютной ликвидности

91. Финансовую независимость предприятия характеризует коэффициент:

- 1) маневренности собственного капитала
- 2) автономии
- 3) коэффициент финансирования

92. Собственный капитал предприятия по балансу определяется как:

- 1) итог III раздела "Капитал и резервы"
- 2) итог III раздела + итог раздела IV
- 3) уставный капитал

93. Собственный оборотный капитал определяется:

- 1) оборотные активы - собственный капитал

- 2) оборотные активы + текущие обязательства
- 3) собственный капитал - внеоборотные активы

94. Актив баланса содержит сведения о

- 1) размещении капитала
- 2) источниках средств
- 3) финансовой устойчивости
- 4) финансовых результатах

95. Пассив баланса содержит сведения о

- 1) размещении капитала
- 2) источниках средств
- 3) финансовой устойчивости
- 4) уровне ликвидности

96. Какие статьи НЕ относятся к Капиталу и резервам

- 1) Уставный капитал
- 2) Кредиторская задолженность
- 3) Нераспределенная прибыль
- 4) Добавочный капитал

97. Какая статья НЕ относится к оборотным активам

- 1) Денежные средства
- 2) Дебиторская задолженность
- 3) Основные средства
- 4) Запасы

98. Ликвидность это

- 1) платежеспособность
- 2) возможность срочно погасить внешние обязательства
- 3) способность трансформироваться в денежные средства

99. Платежеспособность это

- 1) ликвидность
- 2) способность трансформироваться в денежные средства
- 3) возможность погасить внешние обязательства

100. Имобилизованные активы находятся в разделе

- 1) Оборотные активы
- 2) Внеоборотные активы
- 3) Капитал и резервы
- 4) Краткосрочные обязательства

101. Мобильные активы находятся в разделе

- 1) Внеоборотные активы
- 2) Оборотные активы
- 3) Капитал и резервы
- 4) Краткосрочные обязательства

102. Долю собственных источников средств в имуществе предприятия показывает коэффициент

- 1) автономии

- 2) соотношения заемного и собственного капитала
- 3) обеспеченности запасов собственным капиталом
- 4) оборачиваемости собственного капитала

103. Сколько заемных средств организация привлекает на 1 рубль собственных средств показывает коэффициент

- 1) автономии
- 2) соотношения заемного и собственного капитала
- 3) обеспеченности запасов собственным капиталом
- 4) оборачиваемости собственного капитала

104. К внеоборотным активам организации НЕ относятся:

- 1) нематериальные активы
- 2) дебиторская задолженность
- 3) основные средства

105. При оценке финансовой устойчивости организации с помощью трехкомпонентного показателя типа финансовой устойчивости, к источникам формирования запасов и затрат НЕ относятся:

- 1) собственные оборотные средства
- 2) собственные и долгосрочные заемные источники
- 3) краткосрочная дебиторская задолженность

106. Коэффициент абсолютной ликвидности рассчитывается:

- 1) отношение собственных средств к валюте баланса
- 2) отношение наиболее ликвидных активов к сумме наиболее срочных обязательств
- 3) частное от деления величины денежных средств, краткосрочных ценных бумаг и расчетов на сумму краткосрочных обязательств организаций

107. Ликвидность баланса отражает:

- 1) состояние имущества и обязательств, при котором организация подлежит ликвидации
- 2) способность организации покрывать обязательства активами, срок превращения которых в денежную форму соответствует сроку погашения обязательств
- 3) период утраты платежеспособности организации

108. Оборотные средства (текущие активы) - это:

- 1) часть имущества организации, используемая в качестве средств труда, которая не терит своей материально-вещественной формы, функционирует в течение длительного времени (нескольких производственных циклов) и переносит свою стоимость на создаваемую продукцию постепенно в виде амортизационных отчислений
- 2) средства, авансируемые организацией в оборотные производственные фонды и фонды обращения, обеспечивающие производственный процесс, все текущие операции в течение каждого цикла
- 3) количество оборотов, совершаемых оборотным капиталом за определённый период

109. Собственные оборотные средства определяются по данным баланса как разность между.

- 1) наиболее ликвидными и быстро реализуемыми активами и наиболее срочными обязательствами, и краткосрочными пассивами

- 2) долгосрочными пассивами и внеоборотными активами
- 3) разность между собственным капиталом и внеоборотными активами организации

110. Под стоимостью чистых активов акционерного общества понимается разность между:

- 1) суммой активов акционерного общества, принимаемых к расчёту, и суммой его пассивов, принимаемых к расчёту;
- 2) активами и обязательствами общества;
- 3) собственным капиталом и внеоборотными активами общества.

111. К наиболее ликвидным активам относятся:

- 1) нематериальные активы и долгосрочные финансовые вложения;
- 2) денежные средства и краткосрочные финансовые вложения;
- 3) запасы и дебиторская задолженность;
- 4) краткосрочные финансовые вложения и НДС по приобретённым ценностям

112. К быстрореализуемым активам относятся:

- 1) дебиторская задолженность плюс прочие оборотные активы;
- 2) денежные средства плюс основные средства;
- 3) незавершенное строительство плюс запасы;
- 4) отложенные налоговые активы плюс дебиторская задолженность

113. Труднореализуемые активы включают в себя:

- 1) оборотные активы минус дебиторская задолженность;
- 2) внеоборотные активы минус долгосрочные финансовые вложения;
- 3) дебиторская задолженность минус запасы;
- 4) запасы плюс краткосрочные финансовые вложения.

114. Финансовое состояние организации является абсолютно независимым, если:

- 1) долгосрочных источников финансирования достаточно для покрытия запасов и затрат;
- 2) собственных оборотных средств достаточно для покрытия запасов и затрат;
- 3) всех источников покрытия достаточно для покрытия запасов и затрат.

115. Финансовое состояние организации является неустойчивым, если:

- 1) собственных оборотных средств недостаточно для покрытия величины запасов и затрат, и они покрываются за счет долгосрочных источников;
- 2) величина запасов и затрат покрывается только с учетом привлечения общей величины источников;
- 3) общей величины источников финансирования недостаточно для покрытия запасов и затрат.

116. Организация имеет нормальную финансовую устойчивость, если запасы и затраты полностью покрываются с учетом привлечения:

- 1) собственных оборотных средств;
- 2) собственных оборотных средств и долгосрочных заемных средств;
- 3) общей величины источников средств.

117. Для оценки уровня мобильности собственного капитала, используется коэффициент:

- 1) соотношения заемного и собственного капитала;

- 2) маневренности;
- 3) рентабельности собственного капитала

118. Из нижеперечисленных коэффициентов выберите тот, значение которого показывает, сколько копеек заемного капитала организация привлекает на один рубль собственного капитала:

- 1) коэффициент автономии;
- 2) коэффициент соотношения заемного и собственного капитала;
- 3) коэффициент оборачиваемости собственного капитала;
- 4) коэффициент маневренности

119. Для определения доли собственного капитала в общей сумме источников финансирования используется показатель:

- 1) коэффициент соотношения заемного и собственного капитала;
- 2) коэффициент оборачиваемости собственного капитала;
- 3) коэффициент маневренности;
- 4) коэффициент автономии

120. Уровень финансовой независимости (автономии) определяется как:

- 1) отношение собственных оборотных средств к общей величине запасов;
- 2) отношение источников собственных средств к общей величине источников средств
- 3) отношение собственных оборотных средств к источникам собственных средств

121. По балансу определите коэффициент абсолютной ликвидности:

- 1) $(\text{денежные средства} + \text{краткосрочные финансовые вложения}) / \text{краткосрочные обязательства}$;
- 2) $(\text{денежные средства} + \text{краткосрочные финансовые вложения} + \text{краткосрочная дебиторская задолженность}) / \text{краткосрочные обязательства}$
- 3) $(\text{оборотные активы} - \text{расходы будущих периодов}) / \text{краткосрочные обязательства}$.

122. По бухгалтерскому балансу определите коэффициент быстрой (промежуточной) ликвидности:

- 1) $(\text{денежные средства} + \text{краткосрочные финансовые вложения}) / \text{краткосрочные обязательства}$;
- 2) $(\text{денежные средства} + \text{краткосрочные финансовые вложения} + \text{краткосрочная дебиторская задолженность}) / \text{краткосрочные обязательства}$
- 3) $(\text{оборотные активы} - \text{расходы будущих периодов}) / \text{краткосрочные обязательства}$.

123. По бухгалтерскому балансу определите коэффициент текущей ликвидности:

- 1) $(\text{денежные средства} + \text{краткосрочные финансовые вложения}) / \text{краткосрочные обязательства}$;
- 2) $(\text{денежные средства} + \text{краткосрочные финансовые вложения} + \text{краткосрочная дебиторская задолженность}) / \text{краткосрочные обязательства}$
- 3) $(\text{оборотные активы} - \text{расходы будущих периодов}) / \text{краткосрочные обязательства}$.

124. Коэффициент маневренности собственного оборотного капитала определяется по формуле:

- 1) собственный оборотный капитал / валюта баланса
- 2) собственный оборотный капитал / запасы и затраты
- 3) собственный оборотный капитал / оборотные активы
- 4) собственный оборотный капитал / источники собственных средств

125. Какой из приведенных показателей как правило НЕ рассчитывают при оценке финансовой устойчивости организации:

- 1) коэффициент автономии;
- 2) коэффициент соотношения заемных и собственных средств;
- 3) коэффициент маневренности собственного капитала;
- 4) коэффициент оборачиваемости активов;

Тестовые задания выполняются индивидуально. Правильным является один ответ или несколько из предложенных, в зависимости от задания.

Критерии оценки:

- 25-16 баллов выставляется, если студент в полном объеме отвечает на тестовые задания; студент демонстрирует владение лекционным и практическим материалом, полученным на занятиях.
- 15-11 баллов выставляется, если студент правильно ответил на тестовые задания, в объеме более чем 70%; студент демонстрирует свободное владение материалом.
- 10-1 баллов выставляется, если студент правильно ответил на тестовые задания, в объеме более чем 50%; студент демонстрирует свободное владение материалом.
- 0 баллов выставляется, если студент не предоставляет верных ответов на тестовые задания; студент не владеет материалом.

Темы проектных заданий

1. Характеристика уровня и динамики показателей выпуска и продаж продукции.
2. Оценка выполнения договорных обязательств по поставкам продукции.
3. Анализ выполнения плана по ассортименту выпущенной продукции.
4. Анализ сдвигов в структуре выпускаемой продукции по трудоемкости.
5. Анализ качества промышленной продукции и оценка ее конкурентоспособности.
6. Анализ брака в производстве.
7. Анализ ритмичности выпуска продукции.
8. Анализ материально-технического обеспечения предприятия.
9. Анализ показателей эффективности использования материальных ресурсов в производстве.
10. Анализ эффективности использования сырья и материалов на промышленном предприятии.
11. Задачи и источники информации для анализа использования основных фондов.
12. Анализ динамики объема и структуры основных фондов.
13. Анализ технического состояния основных фондов.
14. Анализ экстенсивности и интенсивности использования оборудования.
15. Анализ фондоотдачи.
16. Оценка уровня интенсификации производства (по факторам, связанным со средствами труда).
17. Анализ производственной мощности предприятия.
18. Задачи и источники анализа трудовых ресурсов.

19. Анализ обеспечения предприятия рабочей силой.
20. Способы анализа использования рабочего времени.
21. Анализ производительности труда.
22. Способы анализа влияния трудовых факторов на выпуск продукции.
23. Задачи и источники информации анализа себестоимости продукции.
24. Анализ динамики и уровня затрат на 1 рубль объема продукции.
25. Анализ материальных затрат.
26. Задачи и источники анализа затрат на заработную плату.
27. Общая характеристика использования фонда заработной платы.
28. Анализ факторов, влияющих на среднегодовую заработную плату одного работника.
29. Анализ расходов на обслуживание производства и управления.
30. Анализ коммерческих расходов.

Критерии оценки:

Правильно выполненное и оформленное проектное задание оценивается максимально в 30 баллов. Студент получает максимальную оценку 25 баллов, если предоставляет преподавателю полностью выполненное и оформленное проектное задание по теме, согласованной с преподавателем.

- 30-21 баллов выставляется, если студент в полном объеме раскрывает тему проектного задания, необходимо использование студентом материалов из дополнительной литературы, материалов сети Интернет; студент демонстрирует умение приводить примеры.
- 20-16 баллов выставляется, если студент раскрывает сущность темы проектного задания, объемом более чем 70%; соответствие представленной в проектном задании информации материалам лекций и учебной литературы; студент демонстрирует свободное владение материалом.
- 15-1 баллов выставляется, если студент в проектном задании раскрывает сущность и содержание темы, объемом более чем 50%; соответствие представленной в проектном задании информации материалам лекции и учебной литературы; студент демонстрирует свободное владение материалом.
- 0 баллов выставляется, если студент не раскрывает сущности и содержания проектного задания, либо не предоставляет его; наблюдается несоответствие представленной в проектном задании информации, материалам лекций и учебной литературы; студент не владеет материалом.

3. Методические материалы, определяющие процедуры оценивания результатов освоения образовательной программы.

Процедуры оценивания включают в себя текущий контроль и промежуточную аттестацию.

Текущий контроль успеваемости проводится с использованием оценочных средств, представленных в п. 2 данного приложения. Результаты текущего контроля доводятся до сведения студентов до промежуточной аттестации.

Промежуточная аттестация проводится в форме зачета, экзамена.

Промежуточная аттестация по дисциплине в виде зачета

Зачет проводится по окончании теоретического обучения до начала экзаменационной сессии.

Промежуточная аттестация осуществляется в форме зачета, который проводится по письменному виду. Билет на зачет включает два теоретических вопроса из представленного выше перечня и две задачи из оценочного средства «Расчетные задания». Объявление результатов производится в день зачёта. Результаты аттестации заносятся в ведомость и зачетную книжку студента. Студенты, не прошедшие промежуточную аттестацию по графику сессии, должны ликвидировать задолженность в установленном

порядке.

Промежуточная аттестация осуществляется в форме экзамена, который проводится по расписанию экзаменационной сессии в письменном виде. Экзаменационный билет включает два теоретических вопроса из представленного выше перечня и две задачи из оценочного средства «Расчетные задания». Объявление результатов производится в день экзамена. Результаты аттестации заносятся в экзаменационную ведомость и зачетную книжку студента. Студенты, не прошедшие промежуточную аттестацию по графику сессии, должны ликвидировать задолженность в установленном порядке.

Приложение 2

МЕТОДИЧЕСКИЕ РЕКОМЕНДАЦИИ ПО ОСВОЕНИЮ ДИСЦИПЛИНЫ

Учебным планом предусмотрены следующие виды занятий:

- лекции;
- практические занятия.

В ходе лекционных занятий рассматриваются теоретические и методические аспекты, позволяющие раскрыть основополагающие основы дисциплины, даются рекомендации для самостоятельной работы и подготовки к практическим занятиям.

В ходе практических занятий углубляются и закрепляются знания студентов по ряду рассмотренных на лекциях вопросов, развиваются навыки, требующиеся для освоения рамках исследуемой дисциплины.

При подготовке к практическим занятиям каждый студент должен:

- изучить рекомендованную учебную литературу;
- изучить конспекты лекций;
- подготовить ответы на все вопросы по изучаемой теме.

Вопросы, не рассмотренные на лекциях и практических занятиях, должны быть изучены студентами в ходе самостоятельной работы. Контроль самостоятельной работы студентов над учебной программой курса осуществляется в ходе занятий методом устного опроса, выполнения расчётных заданий, проектных заданий и посредством тестирования. В ходе самостоятельной работы каждый студент обязан прочитать основную и по возможности дополнительную литературу по изучаемой теме, дополнить конспекты лекций недостающим материалом, выписками из рекомендованных первоисточников. Выделить непонятные термины, найти их значение в энциклопедических словарях.

Для подготовки к занятиям, текущему контролю и промежуточной аттестации студенты могут воспользоваться электронно-библиотечными системами. Также обучающиеся могут взять на дом необходимую литературу на абонементе университетской библиотеки или воспользоваться читальными залами.

По согласованию с преподавателем студент может подготовить проектное задание по теме занятия. В процессе подготовки к практическим занятиям студенты могут воспользоваться консультациями преподавателя.

Методические рекомендации по выполнению проектного задания

Цель проектного задания – развитие у студентов навыков самостоятельной работы, овладение методами современных научных исследований, углубленное изучение какого-либо вопроса, темы, раздела учебной дисциплины (включая изучение литературы). Проектное задание должно показать глубину усвоения студентами изучаемой дисциплины, знание ее теоретических и практических аспектов, а также способность обобщить и дать оценку различным подходам к их решению, которые содержатся в экономической литературе.

Тема проектного задания выбирается из списка, предложенного преподавателем, в соответствии с темами рабочей программы. Допускается выбор свободной темы, но по согласованию с преподавателем и в рамках тем учебного плана по данной дисциплине.

Для выполнения проектного задания студенту необходимо ознакомиться, изучить и проанализировать по выбранной теме законодательные и нормативные документы, экономическую литературу, включая периодические публикации в журналах, сборники материалов научно-практических конференций, монографии за последние три года.

Подготовка проектного задания и презентации состоит из нескольких этапов:

- выбор темы и обоснование ее актуальности;
- подбор литературных источников, посвященных выбранной проблематике;
- обработка информации;
- формулировка выводов
- оформление проектного задания в соответствии с требованиями.

Теоретическая часть работы не должна превышать 10, но не менее 7 страниц формата А4. Она должна

включая в себя:

- титульный лист;
- содержание (оглавление);
- основную текстовую часть;
- заключение;
- список используемых источников.

Содержание – это перечень всех частей проектного задания. В нем перечисляются названия разделов и подразделов, которые рассмотрены в данной работе, с указанием страниц.

Основная текстовая часть в свою очередь состоит из:

- введения,
- разделов;
- заключения.

Во введении должна обосновываться актуальность выбранной темы и ее оценка современного состояния.

Текстовая часть должна содержать как минимум два раздела, которые в свою очередь подразделяются на пункты.

В заключении необходимо представить основные выводы исследования.

Список используемых источников должен включать в себя не менее 4-5 наименований. Особо приветствуется использование в работе новейших источников информации, включая последние теоретические исследования по выбранным темам, представленным в периодической печати.

Выполненное задание должно быть оформлено с использованием компьютера и офисного пакета приложений Microsoft Office (в исключительных случаях допускается написание работы аккуратно от руки черной или синей пастой), на белой бумаге, на одной стороне формата А4 (210 x 297 мм).

Текст работы должен быть пронумерован и выполнен с соблюдением следующих минимальных

размеров полей: с левой и правой стороны – 20 мм; сверху и снизу – 20 мм.

В тексте обязательно должны быть выделены: введение, название разделов, заключение, список литературы.

Проектное задание оформляется в соответствии с действующим ГОСТом, с которым можно ознакомиться в системах Консультант Плюс или Гарант, а также в сети Интернет.