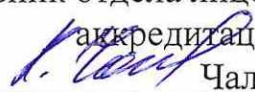


2023

Министерство науки и высшего образования Российской Федерации  
Федеральное государственное бюджетное образовательное учреждение высшего образования «Ростовский государственный экономический университет (РИНХ)»  
Документ подписан простой электронной подписью  
Информация о владельце:  
ФИО: Чаленко Елена Николаевна  
Должность: Ректор  
Дата подписания: 17.10.2023 10:42:55  
Уникальный программный ключ:  
c098bc0c1041cb2a4cf926cf171d6715d99a6ae00adc8e27b55cbe1e2dbd7c78

УТВЕРЖДАЮ  
Начальник отдела лицензирования и аккредитации  
  
Чаленко К.Н.  
« 9 » 06 2020 г.

**Рабочая программа дисциплины  
Экономический анализ**

Специальность 38.05.01 Экономическая безопасность специализация 38.05.01.01  
"Экономико-правовое обеспечение экономической безопасности"

Для набора 2016, 2017, 2018, 2019, 2020 года

Квалификация  
Экономист


## КАФЕДРА      Анализ хозяйственной деятельности и прогнозирование

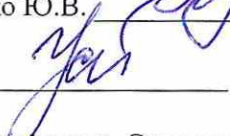
## Распределение часов дисциплины по курсам


Курс	4		Итого	
	уп	рп		
Лекции	10	10	10	10
Практические	16	16	16	16
Итого ауд.	26	26	26	26
Контактная работа	26	26	26	26
Сам. работа	181	181	181	181
Часы на контроль	9	9	9	9
Итого	216	216	216	216

## ОСНОВАНИЕ

Учебный план утвержден учёным советом вуза от 25.02.2020 протокол № 8.

Программу составил(и): к.э.н., доцент, Радченко Ю.В. 

Зав. кафедрой: д.э.н., профессор Усенко Л.Н. 

Методическим советом направления: д.э.н., профессор, Суржиков М.А. 

### 1. ЦЕЛИ ОСВОЕНИЯ ДИСЦИПЛИНЫ

1.1	Цели: приобретение знаний о научных основах и принципах экономического анализа, исторических этапах его развития; о методах, специальных приемах и методике его проведения; об организации и информационной базе анализа, порядке формирования специальной аналитической информации; овладение методикой проведения экономического анализа и интерпретации результатов аналитического исследования.
-----	---

### 2. ТРЕБОВАНИЯ К РЕЗУЛЬТАТАМ ОСВОЕНИЯ ДИСЦИПЛИНЫ

<b>ПК-3:</b> способностью на основе типовых методик и действующей нормативно-правовой базы рассчитывать экономические показатели, характеризующие деятельность хозяйствующих субъектов
<b>ПК-2:</b> способностью обосновывать выбор методик расчета экономических показателей
<b>ПК-1:</b> способностью подготавливать исходные данные, необходимые для расчета экономических показателей, характеризующих деятельность хозяйствующих субъектов
<b>ОК-3:</b> способностью ориентироваться в политических, социальных и экономических процессах

#### В результате освоения дисциплины обучающийся должен:

<b>Знать:</b> закономерности создания и принципы функционирования экономических, социальных и политических процессов; способы подготовки исходных данных, необходимых для расчета экономических показателей, характеризующих деятельность хозяйствующих субъектов; критерии выбора методик расчета экономических показателей; методы расчета экономических показателей, характеризующих деятельность хозяйствующих субъектов на основе действующей нормативно-правовой базы
<b>Уметь:</b> ориентироваться в политических, социальных и экономических процессах; подготовить массив исходной информации для расчета экономических показателей в целях оценки деятельности экономического субъекта; обосновать выбор экономических показателей; произвести расчет экономических показателей, характеризующих деятельность хозяйствующих субъектов на базе действующей нормативно-правовой базы
<b>Владеть:</b> методикой моделирования и прогнозирования развития политических, экономических и социальных процессов; методикой подготовки исходных данных, необходимых для расчета экономических показателей, характеризующих деятельность хозяйствующих субъектов; навыками обоснования выбора методик расчета экономических показателей; методиками расчета экономических показателей, характеризующих деятельность хозяйствующих субъектов на основе действующей нормативно-правовой базы

### 3. СТРУКТУРА И СОДЕРЖАНИЕ ДИСЦИПЛИНЫ

Код занятия	Наименование разделов и тем /вид занятия/	Семестр / Курс	Часов	Компетенции	Литература
	<b>Раздел 1. Теоретические аспекты экономического анализа</b>				
1.1	Тема 1: Экономический анализ в системе управления организацией. Понятие и содержание экономического анализа: понятие экономического анализа; предмет и объект экономического анализа; принципы экономического анализа; классификация видов экономического анализа. Методический инструментарий и информационное обеспечение экономического анализа: содержание и характерные особенности метода экономического анализа; показатели и факторы, используемые в экономическом анализе; система показателей, характеризующих деятельность хозяйствующих субъектов; методические приемы экономического анализа; информационное обеспечение и организация экономического анализа на предприятии; содержание и методика проведения комплексного экономического анализа. Роль и задачи экономического анализа в управлении организацией: содержание финансового и управленческого анализа; структура комплексного бизнес-плана и роль анализа в разработке и мониторинге основных плановых показателей; роль экономического анализа в разработке и принятии управленческих решений; современная методика анализа финансовой отчетности /Лек/	4	2	ПК-1 ПК-2 ПК-3 ОК-3	Л1.1 Л1.2Л2.1 Л2.2 Л2.3 Л2.4 Л2.5



1.2	Тема 1. Экономический анализ в системе управления организацией. Понятие и содержание экономического анализа. Методический инструментарий и информационное обеспечение экономического анализа. Роль и задачи экономического анализа в управлении организацией /Пр/	4	2	ПК-1 ПК-2 ПК-3 ОК-3	Л1.1 Л1.2Л2.1 Л2.2 Л2.3 Л2.4 Л2.5
1.3	Самостоятельная подготовка вопросов темы 1 «Экономический анализ в системе управления организацией», вынесенных для собеседования. Подготовка рефератов, выступлений и презентаций к ним с использованием средств Microsoft Office, базы статистических данных Росстата <a href="http://www.gks.ru/">http://www.gks.ru/</a> , СПС ГАРАНТ и Консультант Плюс Тематика приведена в приложении 1 к РПД /Ср/	4	20	ПК-1 ПК-2 ПК-3 ОК-3	Л1.1 Л1.2Л2.1 Л2.2 Л2.3 Л2.4 Л2.5
<b>Раздел 2. Анализ финансового состояния коммерческой организации</b>					
2.1	Тема 2: Анализ финансового состояния организации. Финансовое состояние коммерческой организации и методы его анализа: понятие и содержание финансового состояния; задачи анализа и источники информации; характеристика бухгалтерского баланса: содержание, значение и аналитическая группировка статей. Анализ динамики, состава и структуры имущества организации и источников его формирования: анализ состава и структуры имущества; анализ внеоборотных активов; анализ запасов; анализ дебиторской задолженности; анализ собственного капитала; анализ заемных источников средств. Анализ финансовой устойчивости организации: анализ абсолютных показателей финансовой устойчивости; система относительных показателей финансовой устойчивости, методика их анализа, оценка соответствия нормальным ограничениям. Анализ платежеспособности и ликвидности предприятия: система показателей платежеспособности и ликвидности предприятия; методика расчета, анализ и оценка чистых активов организации; анализ ликвидности баланса; расчет и оценка коэффициентов ликвидности. /Лек/	4	4	ПК-1 ПК-2 ПК-3 ОК-3	Л1.1 Л1.2 Л1.3Л2.1 Л2.2 Л2.3 Л2.4
2.2	Тема 2. Анализ финансового состояния организации. Финансовое состояние коммерческой организации и методы его анализа. Анализ динамики, состава и структуры имущества организации и источников его формирования Анализ финансовой устойчивости организации. Анализ платежеспособности и ликвидности предприятия. /Пр/	4	6	ПК-1 ПК-2 ПК-3 ОК-3	Л1.1 Л1.2Л2.1 Л2.2 Л2.3 Л2.4
2.3	Самостоятельная подготовка вопросов темы 2 «Анализ финансового состояния организации», , вынесенных для собеседования, решение ситуационных заданий. /Ср/	4	14	ПК-1 ПК-2 ПК-3 ОК-3	Л1.1 Л1.2 Л1.3Л2.1 Л2.2 Л2.3 Л2.4
<b>Раздел 3. Анализ финансовых результатов. Анализ деловой активности, производства и реализации продукции</b>					

3.1	<p>Тема 3. Анализ финансовых результатов деятельности организации. Финансовые результаты коммерческой организации и методы их анализа: понятие финансового результата; значение и задачи анализа финансовых результатов; источники информации; система показателей финансовых результатов; формирование и расчет показателей прибыли, их отражение в учете и отчетности. Анализ динамики, состава и структуры прибыли предприятия: горизонтальный и вертикальный анализ отчета о финансовых результатах; влияние отдельных групп финансовых результатов на размер прибыли. Факторный анализ прибыли от продаж: прибыль от продаж продукции (работ, услуг): методика исчисления; факторный анализ зависимости прибыли от объема, структуры продукции, себестоимости и цены ее отдельных видов. Анализ показателей рентабельности предприятия: система показателей рентабельности и методика их расчета (рентабельность продаж, рентабельность производственных фондов, экономическая рентабельность, финансовая рентабельность, рентабельность финансовых вложений); факторный анализ показателей рентабельности продаж и рентабельности производственных фондов; факторный анализ показателей экономической рентабельности и финансовой рентабельности; оценка резервов роста финансовых результатов. Обоснование управленческих решений в бизнесе на основе маржинального анализа: модель взаимосвязи «затраты – выпуск – прибыль». расчет и оценка маржинального дохода, точки безубыточности, порога рентабельности и запаса финансовой прочности. /Лек/</p>	4	2	ПК-1 ПК-2 ПК-3 ОК-3	Л1.1 Л1.2Л2.1 Л2.2 Л2.3 Л2.4
3.2	<p>Финансовые результаты коммерческой организации и методы их анализа. Анализ динамики, состава и структуры прибыли предприятия. Факторный анализ прибыли от продаж. Анализ показателей рентабельности предприятия. /Пр/</p>	4	4	ПК-1 ПК-2 ПК-3 ОК-3	Л1.1 Л1.2Л2.1 Л2.2 Л2.3 Л2.4
3.3	<p>Самостоятельная подготовка теоретических вопросов темы 3 «Анализ финансовых результатов деятельности организации», , вынесенных для собеседования, решение ситуационных заданий /Ср/</p>	4	14	ПК-1 ПК-2 ПК-3 ОК-3	Л1.1 Л1.2Л2.1 Л2.2 Л2.3 Л2.4
3.4	<p>Самостоятельная подготовка теоретических вопросов темы 4 «Анализ деловой активности организации», , вынесенных для собеседования, решение ситуационных заданий /Ср/</p>	4	19	ПК-1 ПК-2 ПК-3 ОК-3	Л1.2Л2.1 Л2.2 Л2.3 Л2.4
3.5	<p>Тема 5. Анализ и управление объемом производства и продаж. Анализ производственных результатов работы предприятия: значение и задачи анализа производства и реализации продукции, работ, услуг; информационная база анализа. система показателей выпуска и реализации продукции; анализ динамики и выполнения бизнес-плана производства и реализации продукции. Анализ структуры, ассортимента и качества продукции: анализ ассортимента выпускаемой продукции, приемы оценки выполнения бизнес-плана по ассортименту; анализ структуры продукции; определение влияния изменений в структуре продукции по трудоемкости на стоимостные показатели продукции; анализ качества и конкурентоспособности выпускаемой продукции. Анализ ритмичности работы предприятия: анализ ритмичности работы предприятия; оценка влияния нарушения ритмичности на объем продукции; анализ факторов и резервов увеличения выпуска и реализации продукции /Лек/</p>	4	2	ПК-1 ПК-2 ПК-3 ОК-3	Л1.2 Л1.4Л2.1 Л2.2 Л2.3 Л2.4
3.6	<p>Анализ производственных результатов работы предприятия. Анализ структуры, ассортимента и качества продукции. Анализ ритмичности работы предприятия /Пр/</p>	4	4	ПК-1 ПК-2 ПК-3 ОК-3	Л1.2 Л1.4Л2.1 Л2.2 Л2.3 Л2.4



3.7	Самостоятельная подготовка теоретических вопросов темы 5 «Анализ и управление объемом производства и продаж», вынесенных для собеседования /Ср/	4	20	ПК-1 ПК-2 ПК-3 ОК-3	Л1.2 Л1.3 Л1.1 Л1.4Л2.1 Л2.2 Л2.3 Л2.4 Л2.5
<b>Раздел 4. Анализ эффективности использования ресурсов</b>					
4.1	Самостоятельная подготовка теоретических вопросов темы 6 «Анализ обеспеченности предприятия материальными ресурсами и эффективности их использования», вынесенных для собеседования /Ср/	4	24	ПК-1 ПК-2 ПК-3 ОК-3	Л1.2 Л1.3 Л1.1 Л1.4Л2.1 Л2.2 Л2.3 Л2.4 Л2.5
4.2	Самостоятельная подготовка теоретических вопросов темы 7 «Анализ состояния и использования основных средств», вынесенных для собеседования /Ср/	4	28	ПК-1 ПК-2 ПК-3 ОК-3	Л1.2 Л1.3 Л1.1 Л1.4Л2.1 Л2.2 Л2.3 Л2.4 Л2.5
4.3	Самостоятельная подготовка теоретических вопросов темы 8 «Анализ обеспеченности предприятия трудовыми ресурсами и эффективности их использования», вынесенных для собеседования /Ср/	4	18	ПК-1 ПК-2 ПК-3 ОК-3	Л1.2 Л1.3 Л1.1 Л1.4Л2.1 Л2.2 Л2.3 Л2.4 Л2.5
4.4	Самостоятельная подготовка теоретических вопросов темы 9 «Анализ и управление затратами и себестоимостью продукции», вынесенных для собеседования /Ср/	4	24	ПК-1 ПК-2 ПК-3 ОК-3	Л1.1 Л1.3 Л1.2 Л1.4Л2.1 Л2.2 Л2.3 Л2.4 Л2.5
4.5	/Экзамен/	4	9	ПК-1 ПК-2 ПК-3 ОК-3	Л1.1 Л1.2 Л1.3 Л1.4Л2.1 Л2.2 Л2.3 Л2.4 Л2.5

#### 4. ФОНД ОЦЕНОЧНЫХ СРЕДСТВ

Структура и содержание фонда оценочных средств для проведения текущей и промежуточной аттестации представлены в Приложении 1 к рабочей программе дисциплины.

#### 5. УЧЕБНО-МЕТОДИЧЕСКОЕ И ИНФОРМАЦИОННОЕ ОБЕСПЕЧЕНИЕ ДИСЦИПЛИНЫ

##### 5.1. Основная литература

	Авторы, составители	Заглавие	Издательство, год	Колич-во
Л1.1	Гиляровская Л. Т.	Экономический анализ: учебник	Москва: Юнити, 2015	<a href="https://biblioclub.ru/index.php?page=book&amp;id=446487">https://biblioclub.ru/index.php?page=book&amp;id=446487</a> неограниченный доступ для зарегистрированных пользователей
Л1.2	Гребнев Г. Д.	Комплексный экономический анализ хозяйственной деятельности: учебное пособие	Оренбург: ОГУ, 2017	<a href="http://biblioclub.ru/index.php?page=book&amp;id=485441">http://biblioclub.ru/index.php?page=book&amp;id=485441</a> неограниченный доступ для зарегистрированных пользователей
Л1.3	Любушин, Н. П.	Экономический анализ: учебник для студентов вузов, обучающихся по специальностям «бухгалтерский учет, анализ и аудит» и «финансы и кредит»	Москва: ЮНИТИ-ДАНА, 2017	<a href="http://www.iprbookshop.ru/71233.html">http://www.iprbookshop.ru/71233.html</a> неограниченный доступ для зарегистрированных пользователей
Л1.4	Плотникова, И. А., Сорокина, И. В.	Экономический анализ производственно-хозяйственной деятельности: учебное пособие	Саратов: Ай Пи Эр Медиа, 2019	<a href="http://www.iprbookshop.ru/83660.html">http://www.iprbookshop.ru/83660.html</a> неограниченный доступ для зарегистрированных пользователей
<b>5.2. Дополнительная литература</b>				
	Авторы, составители	Заглавие	Издательство, год	Колич-во

	Авторы, составители	Заглавие	Издательство, год	Колич-во
Л2.1	Селезнева Н.Н	Анализ финансовой отчетности организации: учебное пособие / Н.Н. Селезнева, А.Ф. Ионова [Электронный ресурс]. - URL: <a href="http://biblioclub.ru/index.php?page=book&amp;id=114703">http://biblioclub.ru/index.php?page=book&amp;id=114703</a>	М. : Юнити-Дана, 2015	<a href="http://biblioclub.ru/index.php?page=book&amp;id=114703">http://biblioclub.ru/index.php?page=book&amp;id=114703</a> неограниченный доступ для зарегистрированных пользователей
Л2.2		Экономический анализ : теория и практика: журнал	Москва: Финансы и кредит, 2018	<a href="https://biblioclub.ru/index.php?page=book&amp;id=483151">https://biblioclub.ru/index.php?page=book&amp;id=483151</a> неограниченный доступ для зарегистрированных пользователей
Л2.3	Анущенко, К. А., Анущенко, В. Ю.	Финансово-экономический анализ. 2-е изд.: учебное пособие	Москва: Дашков и К, Ай Пи Эр Медиа, 2012	<a href="http://www.iprbookshop.ru/5990.html">http://www.iprbookshop.ru/5990.html</a> неограниченный доступ для зарегистрированных пользователей
Л2.4	Прыкина, Л. В.	Экономический анализ предприятия: учебник для вузов	Москва: ЮНИТИ-ДАНА, 2012	<a href="http://www.iprbookshop.ru/8600.html">http://www.iprbookshop.ru/8600.html</a> неограниченный доступ для зарегистрированных пользователей
Л2.5	Захаров, И. В.	Теория экономического анализа: учебное пособие	Москва: Московский государственный университет имени М.В. Ломоносова, 2015	<a href="http://www.iprbookshop.ru/54667.html">http://www.iprbookshop.ru/54667.html</a> неограниченный доступ для зарегистрированных пользователей

### 5.3 Профессиональные базы данных и информационные справочные системы

ГАРАНТ [www.garant.ru](http://www.garant.ru)

Консультант Плюс [www.consultant.ru](http://www.consultant.ru)

База статистических данных Росстата <http://www.gks.ru/>

### 5.4. Перечень программного обеспечения

Microsoft Office

### 5.5. Учебно-методические материалы для студентов с ограниченными возможностями здоровья

При необходимости по заявлению обучающегося с ограниченными возможностями здоровья учебно-методические материалы предоставляются в формах, адаптированных к ограничениям здоровья и восприятия информации. Для лиц с нарушениями зрения: в форме аудиофайла; в печатной форме увеличенным шрифтом. Для лиц с нарушениями слуха: в форме электронного документа; в печатной форме. Для лиц с нарушениями опорно-двигательного аппарата: в форме электронного документа; в печатной форме.

## 6. МАТЕРИАЛЬНО-ТЕХНИЧЕСКОЕ ОБЕСПЕЧЕНИЕ ДИСЦИПЛИНЫ (МОДУЛЯ)

Помещения для проведения всех видов работ, предусмотренных учебным планом, укомплектованы необходимой специализированной учебной мебелью и техническими средствами обучения. Для проведения лекционных занятий используется демонстрационное оборудование

## 7. МЕТОДИЧЕСКИЕ УКАЗАНИЯ ДЛЯ ОБУЧАЮЩИХСЯ ПО ОСВОЕНИЮ ДИСЦИПЛИНЫ (МОДУЛЯ)

Методические указания по освоению дисциплины представлены в Приложении 2 к рабочей программе дисциплины.



Приложение 1

**ФОНД ОЦЕНОЧНЫХ СРЕДСТВ**  
По дисциплине «Экономический анализ»

**1. Описание показателей и критериев оценивания компетенций на различных этапах их формирования, описание шкал оценивания**

1.1 Показатели и критерии оценивания компетенций:

ЗУН, составляющие компетенцию	Показатели оценивания	Критерии оценивания	Средства оценивания
способностью ориентироваться в политических, социальных и экономических процессах (ОК-3)			
З – закономерности создания и принципы функционирования экономических, социальных и политических процессов;	Формулирует ответы на поставленные вопросы; Готовит рефераты посредством сбора, обработки и интерпретации данных современных научных исследований на основе учебной и научной литературы, путем обращения к информационным ресурсам, базам данных и СПС	полнота и содержательность ответа; умение приводить примеры; материалы рефератов соответствуют теме исследования и демонстрируют целенаправленность поиска, отбора и обоснованность обращения к информационным источникам, базам данных и СПС при их подготовке	С – собеседование (вопросы к разделу 1), Р – реферат (темы 1-3), вопросы к экзамену 1-5
У - ориентироваться в политических, социальных и экономических процессах;	Решает разноуровневые задачи; Решает тестовое задание в части построения и анализа моделей	Полнота и содержательность решения с соблюдением необходимой последовательности расчетов; Правильность и точность полученных результатов	Т – тест (тесты к разделу 1), ситуационные задания (задания 1,2)
Н - методикой моделирования и прогнозирования развития политических, экономических и социальных процессов	Формирует и анализирует модели с использованием современных средств анализа и интерпретации моделей	Качество анализа и интерпретации полученных результатов и выводов. Адекватность информационной базы потребностям анализа, навыки расчета и оценивания, объем выполненных работ	СЗ – ситуационные задания (задание 3)

способностью подготавливать исходные данные, необходимые для расчета экономических показателей, характеризующих деятельность хозяйствующих субъектов (ПК-1)			
З - способы подготовки исходных данных, необходимых для расчета экономических показателей, характеризующих деятельность хозяйствующих субъектов;	Описывает организационные основы и составляющие методики расчета экономических показателей. Знает способы и методы сбора, анализа и обработки данных в анализе. Систематизирует посредством определения различных вариантов сбора, анализа и обработки данных современных научных исследований в области анализа экономических показателей как на основе учебной литературы, а так же путем обращения к информационным ресурсам Интернет, базам данных и информационным справочным систем.	Соответствие представленной в ответах информации материалам лекций и учебной литературы, сведениям из информационных ресурсов Интернет, баз данных и информационных справочных систем. Материал в реферате изложен грамотно, логично согласно заявленной теме, заданию с приведением примеров для усиления аргументации собственной позиции и подведением итогов и выводов.	С – собеседование (вопросы к разделу 2), Р – реферат (темы 11-13), вопросы к экзамену 6-14.
У - подготовить массив исходной информации для расчета экономических показателей в целях оценки деятельности экономического субъекта;	Систематизирует информационный материал для решения поставленных аналитических задач и формирования конкретных экономических показателей. Осуществляет выбор инструментальных средств для обработки экономических данных. Сопоставляет элементы формирования прогнозов развития конкретных экономических процессов.	Соответствие представленной в ответах информации материалам лекций и учебной литературы, сведениям из информационных ресурсов Интернет, баз данных и информационных справочных систем. При тестировании и решении ситуационных задач, ответе на зачете и экзамене демонстрирует / не демонстрирует способность как на теоретическом, так и на практическом уровне сопоставлять элементы формирования массивов исходной информации для проведения анализа.	Т – тест (тесты 1-7 к разделу 2), СЗ – ситуационные задания (задание 4-6),



Н - методикой подготовки исходных данных, необходимых для расчета экономических показателей, характеризующих деятельность хозяйствующих субъектов;	Выполняет ситуационное задание на владение навыками сбора, подготовки и анализа данных, характеризующих деятельность хозяйствующих субъектов. Демонстрирует владение требованиями к сбору, анализу и обработке данных для реализации основных методов экономического анализа	Ситуационное задание выполняет в полном / неполном объеме, результаты научно обоснованы и интерпретированы в соответствии с требованиями проведения анализа. Уверенно и аргументировано отстаивает свою позицию, делает выводы и дает собственную оценку излагаемым фактам, что отражает освоение / не освоение студентом материала как основной, так и дополнительной литературы, а также нормативных документов и информации из актуальных баз данных и Интернет-ресурсов.	СЗ – ситуационные задания (задание 7),
способностью обосновывать выбор методик расчета экономических показателей (ПК-2);			
З - критерии выбора методик расчета экономических показателей;	Описывает основные инструменты, способы, методы и методики расчета и анализа экономических показателей в ответах на вопросы для собеседования, зачете, экзамене. Готовит реферат посредством знания содержания и взаимосвязи основных категорий и законов теории управления, критериев выбора оптимального набора показателей для принятия управленческих решений.	Дает полный и развернутый / не полный ответ на поставленный вопрос при проведении собеседования, определяет и формулирует сущность анализа показателей, а также дает правильную / неправильную характеристику основным инструментам, способам, методам и методике анализа в системе управления организацией	С – собеседование (вопросы к разделу 3), Р – реферат (темы 4-7), Т – тест (тесты 8-10 к разделу 2), вопросы к экзамену 15-30.
У - обосновать выбор экономических показателей;	Систематизирует информационный материал для применения общенаучных и специальных методов анализа информации, механизмов выбора и формирования системы показателей	Грамотность и уместность экономических показателей, навыки расчета и оценивания, обоснованность и адекватность аналитических выводов; объем выполненных работ	Т – тест (тесты 8-14 к разделу 2), СЗ – ситуационные задания (задание 8),

Н - навыками обоснования выбора методик расчета экономических показателей	Выполняет ситуационное задание на владение общенаучными методами анализа и интерпретации информации, процесса разработки и принятия решения при проведении анализа экономических показателей	Задание выполняет в полном / неполном объеме, результаты научно обоснованы и интерпретированы в соответствии с требованиями проведения анализа. Полностью владеет / не владеет методикой выбора и расчета экономических показателей	СЗ – ситуационные задания (задание 9-11),
способностью на основе типовых методик и действующей нормативно-правовой базы рассчитывать экономические показатели, характеризующие деятельность хозяйствующих субъектов (ПК-3);			
З - методы расчета экономических показателей, характеризующих деятельность хозяйствующих субъектов на основе действующей нормативно-правовой базы;	Описывает основные инструменты, способы, методы и методики анализа показателей, характеризующих деятельность хозяйствующих субъектов. Знает действующую нормативно-правовую базу расчета и анализа показателей. Определяет способы анализа и интерпретации информации. Демонстрирует владение понятийным аппаратом анализа и интерпретации полученных сведений для принятия управленческих решений.	Материалы рефератов соответствуют теме исследования и демонстрируют целенаправленность поиска, отбора и обоснованность обращения к информационным источникам, базам данных и информационных справочных систем при их подготовке. Дает верные / неверные ответы на вопросы к зачету и экзамену, демонстрирует наличие твердых и полных знаний или их отсутствие в объеме пройденного материала по дисциплине	С – собеседование (вопросы к разделу 4), Р – реферат (темы 8-10), вопросы к экзамену 31-45.
У - произвести расчет экономических показателей, характеризующих деятельность хозяйствующих субъектов, на базе действующей нормативно-правовой базы;	Систематизирует информационный материал для применения общенаучных и специальных методов расчета показателей. Анализирует и интерпретирует экономическую информацию, определяющую необходимость принятия решений, результаты реализации решений, их положительные и отрицательные стороны и последствия с использованием анализа.	Соответствие представленной в ответах информации материалам лекции и учебной литературы, сведениям из информационных ресурсов Интернет, баз данных и информационных справочных систем. Материал изложен грамотно, логично / не логично согласно заявленной теме с приведением примеров для усиления аргументации собственной позиции и подведением итогов и выводов.	Т – тест (тесты к разделу 3), СЗ – ситуационные задания (задания 12, 13)

	Интерпретирует и аргументировано отстаивает собственную позицию в определении критериев и содержания оптимального выбора аналитических показателей		
Н - методиками расчета экономических показателей, характеризующих деятельность хозяйствующих субъектов на основе действующей нормативно-правовой базы	Выполняет задания на владение общенаучными методами анализа и интерпретации экономических показателей, характеризующих деятельность экономических субъектов. Демонстрирует владение навыками использования методических приемов принятия решений в анализе	Задание выполняет в полном / неполном объеме, результаты научно обоснованы и интерпретированы. При ответе на зачете и экзамене верно / неверно устанавливает связь между общенаучными методами анализа и интерпретации информации, процесса разработки и принятия решения, что подтверждает / не подтверждает освоение студентом основной и дополнительной литературы, рекомендованной по дисциплине, а также информации, полученной из ресурсов Интернет, баз данных и информационных справочных систем.	СЗ – ситуационные задания (задания 14, 15)

### 1.2 Шкалы оценивания:

Текущий контроль успеваемости и промежуточная аттестация осуществляется в рамках накопительной балльно-рейтинговой системы в 100-балльной шкале.

Экзамен:

84-100 баллов (оценка «отлично»)

67-83 баллов (оценка «хорошо»)

50-66 баллов (оценка «удовлетворительно»)

0-49 баллов (оценка «неудовлетворительно»)

## 2 Типовые контрольные задания или иные материалы, необходимые для оценки знаний, умений, навыков и (или) опыта деятельности, характеризующих этапы формирования компетенций в процессе освоения образовательной программы

### Вопросы к экзамену

#### По дисциплине Экономический анализ

1. Научное понятие и сущность экономического анализа.
2. Предмет и объект экономического анализа.
3. Задачи экономического анализа.
4. Основные принципы экономического анализа.
5. Классификация видов экономического анализа.
6. Роль экономического анализа в разработке и принятии управленческих решений.
7. Метод экономического анализа. Его характерные особенности.
8. Значение и задачи анализа финансовых результатов.
9. Прибыль отчетного периода и ее слагаемые.
10. Показатели прибыли, используемые в анализе.
11. Анализ уровня и динамики показателей прибыли.
12. Факторный анализ прибыли от продажи товаров, продукции, работ, услуг.
13. Система показателей рентабельности.
14. Анализ рентабельности продаж.
15. Анализ рентабельности производственных фондов.
16. Анализ рентабельности собственного капитала. Использование модели Дюпона в финансовом управлении.
17. Анализ рентабельности всех активов.
18. Значение, задачи и информационное обеспечение анализа финансового состояния.
19. Анализ динамики состава и структуры имущества организации.
20. Анализ динамики состава и структуры источников финансовых ресурсов.
21. Анализ абсолютных показателей финансовой устойчивости.
22. Анализ относительных показателей финансовой устойчивости.
23. Понятие чистых активов. Расчет и оценка динамики чистых активов.
24. Анализ ликвидности баланса. Коэффициенты ликвидности.
25. Основные критерии деловой активности.
26. Анализ эффективности использования ресурсов.
27. Анализ оборачиваемости оборотных средств.
28. Анализ устойчивости экономического роста предприятия.
29. Значение, задачи и источники информации анализа производства продукции.
30. Показатели объема продукции (работ, услуг). Общая оценка динамики выпуска продукции.
31. Анализ ассортимента продукции.
32. Анализ качества продукции.
33. Анализ ритмичности производства продукции.
34. Показатели численности и состава работников предприятия и их анализ.
35. Анализ показателей, характеризующих использование трудовых ресурсов, их взаимосвязь.
36. Анализ наличия, состава, структуры и динамики основных средств.
37. Оценка технического состояния основных средств.
38. Анализ эффективности использования основных фондов.
39. Факторный анализ фондоотдачи.
40. Анализ эффективности использования материальных ресурсов.
41. Значение, задачи и источники информации анализа себестоимости.
42. Анализ затрат на 1 рубль объема продукции (работ, услуг).
43. Анализ затрат на производство в разрезе элементов затрат.
44. Анализ себестоимости продукции по статьям затрат.
45. Методика поиска резервов снижения себестоимости продукции.

Экзаменационный билет состоит из двух теоретических вопросов и одной задачи из перечня ситуационных заданий.

#### Критерии оценивания теоретических вопросов для экзамена:

максимальное количество баллов за ответ на теоретические вопросы составляет 40 баллов:



- 20-40 баллов – наличие твердых и полных или достаточно полных знаний в объеме пройденной программы дисциплины в соответствии с целями обучения, а также правильных действий по применению знаний на практике возможно с отдельными ошибками, уверенно исправленными после дополнительных вопросов, четкое изложение материала, допускаются отдельные логические и стилистические погрешности, студент усвоил основную литературу, рекомендованную в рабочей программе дисциплины;

- 0-19 баллов – ответы не связаны с вопросами, наличие грубых ошибок в ответе, непонимание сущности излагаемого вопроса, неумение применять знания на практике, неуверенность и неточность ответов на дополнительные и наводящие вопросы.

**Задачи для экзаменационного билета выбираются случайным способом из приведенных ниже ситуационных заданий фонда оценочных средств, используемых для текущего контроля.**

#### **Критерии оценивания:**

максимальное количество баллов за решение задачи составляет 60 баллов:

- 30-60 баллов – задача решена верно более чем на 85 %, результаты интерпретированы;
- 0-29 баллов – задача решена неверно более чем на 50%.

Экзамен:

- 84-100 баллов (оценка «отлично»)
- 67-83 баллов (оценка «хорошо»)
- 50-66 баллов (оценка «удовлетворительно»)
- 0-49 баллов (оценка «неудовлетворительно»)

### **Тесты письменные** по дисциплине Экономический анализ

#### **Раздел 1**

**1. Непременным условием проведения сравнительного анализа является ...**

- а) наличие данных за предыдущий период;
- б) правильная группировка сравниваемых объектов;
- в) наличие базисных данных;
- г) сопоставимость данных.

**2. Под предметом экономического анализа понимается ...**

- а) хозяйственная деятельность предприятия в целом;
- б) система экономических показателей деятельности предприятия;
- в) производственные отношения;
- г) хозяйственные процессы предприятий и конечные производственно-финансовые результаты их деятельности.

**3. Показатель, характеризующий урожайность с 1 га является:**

- а) объемным;
- б) количественным;
- в) качественным;
- г) удельным.

**4. Только на основании публичной финансовой отчетности обычно осуществляется ... анализ.**

- а) инвестиционный;
- б) управленческий;
- в) финансовый.

**5. Анализ для определения абсолютных отклонений фактического уровня исследуемых показателей от базового (планового, уровня прошлого года и т.п.) ...**

- а) вертикальный;
- б) трендовый;
- в) горизонтальный.

**6. Индексный метод экономического анализа заимствован из науки ...**

- а) математики;
- б) экономической теории;
- в) статистики.

**7. Методы прогнозирования, основанные на усреднении сведений, полученных путем опроса специалистов, называются методами ...**

- а) трендового прогнозирования;
- б) факторного анализа;
- в) эвристическими.

**8. По единицам измерения показатели экономического анализа могут быть классифицированы на:**

- а) нормативные;
- б) учетные;
- в) отчетные;
- г) плановые;
- д) относительные;
- е) абсолютные.

**9. По своему содержанию показатели экономического анализа делятся на:**

- а) вспомогательные;
- б) учетные;
- в) нормативные;
- г) плановые;
- д) количественные;
- е) качественные

**10. По способу формирования показатели экономического анализа могут быть классифицированы на:**

- а) относительные;
- б) абсолютные, плановые, учетные;
- в) нормативные;
- г) отчетные.

#### **Раздел 2**

**1. Какие статьи баланса характеризуют стоимость имущества организации?**

- а) внеоборотные активы;
- б) основные средства + нематериальные активы;
- в) внеоборотные активы + оборотные активы.

**2. Определите коэффициент финансовой независимости (автономии), если по данным бухгалтерской отчетности собственный капитал составляет 10800 тыс.руб., совокупные активы – 26000 тыс.руб., долгосрочные обязательства – 1000 тыс.руб.:**

- а) 0,45;
- б) 0,42;
- в) 0,04.

**3. Из приведенных ниже компонентов оборотных активов выберите наиболее ликвидный:**

- а) производственные запасы;
- б) краткосрочные финансовые вложения;
- в) дебиторская задолженность;
- г) расходы будущих периодов.

**4. Определить период оборота дебиторской задолженности при следующих исходных данных: выручка от продаж – 100 тыс.руб., средняя дебиторская задолженность за год 45 тыс.руб.:**

- а) 405 дней;
- б) 200 дней;
- в) 162 дня;
- г) 186 дней.

**5. Наиболее ликвидными активами предприятия являются:**

- а) запасы;
- б) дебиторская задолженность;
- в) денежные средства, краткосрочные финансовые вложения.

**6. Мобильными активами предприятия являются:**

- а) нематериальные активы;
- б) запасы товарно-материальных ценностей;
- в) основные средства.

**7. К иммобилизованным средствам предприятия относятся:**

- а) запасы товарно-материальных ценностей;
- б) долгосрочные финансовые вложения;
- в) дебиторская задолженность.

**8. Собственный оборотный капитал рассчитывается по балансу:**

- а) оборотный капитал — собственный капитал;
- б) внеоборотные активы — собственный капитал;
- в) собственный капитал — внеоборотные активы.

**9. Коэффициент оборачиваемости краткосрочной дебиторской задолженности рассчитывается как отношение:**

- а) валовой прибыли к среднегодовой стоимости краткосрочной дебиторской задолженности;
- б) прибыли от продаж к среднегодовой стоимости краткосрочной дебиторской задолженности;
- в) выручки от продаж к среднегодовой стоимости краткосрочной дебиторской задолженности.

10. Чистые оборотные активы (собственный оборотный капитал) рассчитываются как ...

- а) разность между оборотными активами и краткосрочными обязательствами
- б) итог раздела "Оборотные активы" за минусом долгосрочной дебиторской задолженности
- в) разность между валютой баланса и внеоборотными активами

11. Средний срок оборачиваемости дебиторской задолженности определяется как отношение:

- а) количества календарных дней в году к коэффициенту оборачиваемости дебиторской задолженности;
- б) количества календарных дней в году к средней величине дебиторской задолженности;
- в) средней за период дебиторской задолженности к количеству календарных дней в периоде.

12. Какие статьи не относятся к разделу баланса «Капитал и резервы»?

- а) уставный капитал;
- б) кредиторская задолженность;
- в) нераспределенная прибыль;
- г) резервный капитал.

13. Имобилизованные активы находятся в разделе баланса:

- а) Оборотные активы;
- б) Внеоборотные активы;
- в) Капитал и резервы;
- г) Краткосрочные обязательства.

14. Значение коэффициента соотношения оборотных и внеоборотных активов в большей степени зависит от:

- а) степени использования организацией заемных средств;
- б) отраслевой принадлежности предприятия;
- в) наличия денежных средств.

### Раздел 3

1. Рентабельность продаж характеризуется отношением:

- а) чистой прибыли к собственному капиталу;
- б) выручки от продаж к собственному капиталу;
- в) прибыли к выручке от продаж.

2. Влияние заемных источников финансирования на эффективность хозяйственной деятельности предприятия можно выявить сопоставлением показателей:

- а) рентабельности активов по чистой прибыли и рентабельности собственного капитала по чистой прибыли;
- б) рентабельности активов по чистой прибыли и рентабельности собственного капитала по прибыли до налогообложения;
- в) рентабельности активов по прибыли до налогообложения и рентабельности собственного капитала по чистой прибыли.

3. Рентабельность продаж рассчитывается как:

- а) отношение прибыли от продаж к выручке от продаж товаров, продукции, работ, услуг;
- б) отношение прибыли от продаж к полной себестоимости проданных товаров, продукции, работ, услуг;
- в) отношение полной себестоимости проданных товаров, продукции, работ, услуг к выручке от продаж.

4. Выручка организации от продажи продукции составила 55 тыс. руб.; себестоимость проданной продукции – 30 тыс. руб.; коммерческие расходы – 5 тыс. руб.; управленческие расходы – 6 тыс. руб.; уплаченные проценты за кредит – 2 тыс. руб. Рассчитать валовую прибыль и прибыль от продаж:

- а) 25 тыс. руб. и 14 тыс. руб. соответственно;
- б) 23 тыс. руб. и 12 тыс. руб. соответственно;
- в) 25 тыс. руб. и 12 тыс. руб. соответственно.

5. Выручка от продажи продукции – 40 тыс. руб.; полная себестоимость продукции – 35 тыс. руб. Рентабельность продаж составляет:

- а) 10%;
- б) 12,5%;
- в) 14,3%.

6. Выручка от продажи товаров, продукции, работ, услуг в отчетном году составила 150 тыс. руб., в предыдущем – 110 тыс. руб.; прибыль от продаж в отчетном году – 30 тыс. руб., в предыдущем – 20 тыс. руб. Это означает, что эффективность обычных видов деятельности организации в отчетном году по сравнению с предыдущим:

- а) не изменилась;
- б) возросла;
- в) снизилась.

7. Влияние на эффективность деятельности компании налоговых платежей из прибыли можно выявить сопоставлением показателей:

- а) рентабельности собственного капитала по прибыли до налогообложения и рентабельности активов по прибыли до налогообложения;
- б) рентабельности собственного капитала по прибыли до налогообложения и рентабельности активов по чистой прибыли;
- в) рентабельности активов по прибыли до налогообложения и рентабельности активов по чистой прибыли.

### Критерии оценивания:

Максимальное количество баллов за тест – 10 баллов

- более 84% правильных ответов – 9-10 баллов;
- 65-83% правильных ответов – 7-8 баллов;
- 50-64% правильных ответов – 4-6 баллов;
- менее 50% правильных ответов – 1-3 баллов.

### Ситуационные задания по дисциплине Экономический анализ (наименование дисциплины)

Задание 1. Определить способом цепных подстановок, способами абсолютных и относительных разниц влияние на отклонение в количестве отработанных всеми работниками человеко-часов среднесписочной численности работников, среднего числа дней, отработанных одним работником и средней продолжительности рабочего дня.

Исходная функциональная зависимость:

$$T^{час} = R \times D \times t$$

где  $T^{час}$  – количество отработанных всеми работниками человеко-часов,

R – среднесписочная численность работников,

D – среднее число дней, отработанных одним работником,

t – средняя продолжительность рабочего дня.

Показатели	Обозначение	Предыдущий	Отчетный	Отклонение
		год	год	
A		1	2	3
1. Общее число отработанных человеко-часов работниками, чел. час.	$T^{час}$	347948	327600	-20348
2. Среднесписочная численность работников, чел.	R	182	175	-7
3. Среднее количество дней, отработанных одним работником, дни	D	242	240	-2
4. Средняя продолжительность рабочего дня, час	t	7,9	7,8	-0,1

Задание 2. Дать оценку динамики наличия, состава и структуры имущества предприятия и ее влияния на финансовое состояние.

Статьи актива	На 31.12.2018		на 31.12.2019		Изменение за год		Темп динамики, %
	тыс.руб.	% к итогу	тыс.руб.	% к итогу	тыс.руб.	по строке	
A	1	2	3	4	5	6	7
I. Внеоборотные активы – всего							
Нематериальные активы							
Основные средства							
Поисковые активы							
Фин. вложения							
Отложенные налоговые активы							



Прочие внеоборотные активы							
2. Оборотные активы - всего							
Запасы							
НДС							
Дебиторская задолженность							
Фин. вложения							
Денежные средства и денежные эквиваленты							
Итого							

Задание 3. Дать оценку динамики наличия, состава, структуры источников средств и ее влияния на финансовое состояние предприятия.

Источники средств	На 31.12.2018		на 31.12.2019		Изменение за год		Темп динамики, %
	тыс. руб.	% к итогу	тыс. руб.	% к итогу	тыс. руб.	по стр-ре	
A	1	2	3	4	5	6	7
<b>Собственный капитал</b>							
Уставный капитал							
Добавочный капитал							
Резервный капитал							
Нераспределенная прибыль (непокрытый убыток)							
<b>Заемный капитал</b>							
Долгосрочные кредиты и займы							
Отложенные налоговые обязательства							
Краткосрочные кредиты и займы							
Оценочные обязательства							
Кредиторская задолженность							
Итого заемный капитал							
<b>Баланс</b>							

Задание 4. Проанализировать обеспеченность запасов и затрат источниками средств для их формирования. Определить тип финансовой ситуации.

Наименование показателя	На начало года	На конец года	Изменение за год
A	1	2	3
1.Собственный капитал			
2.Внеоборотные активы			
3.Собственный оборотный капитал			
4.Долгосрочные кредиты и заемные средства			
5.Собственный оборотный и долгосрочный заемный капитал			
6.Краткосрочные кредиты и займы			
7.Задолженность поставщикам			
8.Общая величина источников средств для формирования запасов			
9.Общая величина запасов (с НДС)			

10.Излишек (+), недостаток (-) собственного оборотного капитала для формирования запасов			
11.Излишек (+), недостаток (-) собственного оборотного и долгосрочного заемного капитала для формирования запасов			
12.Излишек (+), недостаток (-) общей величины источников средств для формирования запасов			
13.Тип финансовой устойчивости			

Задание 5. Охарактеризовать финансовую устойчивость предприятия с помощью относительных показателей (финансовых коэффициентов). Дать оценку их динамики и в сопоставлении с нормативными значениями.

Наименование показателя	Норм. огранич.	На 31.12.2018	На 31.12.2019	Изменение
1. Имущество, тыс.руб.				
2. Собственный капитал, тыс.руб.				
3. Заемный капитал - всего, тыс. руб.				
3.1. Долгосрочные обязательства				
3.2. Краткосрочные обязательства				
4. Внеоборотные активы, тыс.руб.				
5. Собственный оборотный капитал				
6. Чистые оборотные активы				
7. Оборотные активы - всего, тыс.руб.				
7.1. Запасы				
8. Коэффициент автономии	0,5			
9. Коэффициент соотношения заемных и собственных средств	1			
10. Коэффициент соотношения мобильных и иммобилизованных средств				
11. Коэффициент маневренности собственного капитала	0,5			
12. Коэффициент обеспеченности оборотных активов собственным оборотным капиталом	0,1			
13. Коэффициент обеспеченности запасов и затрат собственным оборотным капиталом	0,6			
14. Коэффициент имущества производственного назначения	0,5			
15. Коэффициент прогноза банкротства				

6. Провести факторный анализ фондоотдачи основных средств

Показатели	Предыдущий год	Отчетный год	Отклонение	
			в абс. сумме	в %
1. Выручка от продажи товаров, продукции, работ, услуг (без НДС и акцизов), тыс. руб.				
2. Среднесписочная численность работников, чел.				
3. Среднегодовая стоимость основных средств основного вида деятельности, тыс.руб.				
4. Среднегодовая выработка продукции на одного работника, тыс. руб.				
5. Фондовооруженность труда на одного работника, тыс.руб.				
6. Фондоотдача с 1 руб. основных средств основного вида деятельности, руб.				

**Задание 7. Провести анализ показателей оборачиваемости оборотных средств**

Показатели	Предьдущий год	Отчетный год	Отклонение
1. Выручка от реализации товаров, продукции, работ, услуг (без НДС и акцизов), тыс.руб.			
2. Средние остатки всех оборотных средств, тыс.руб., в том числе: материальных оборотных средств			
3. Оборачиваемость всех оборотных средств, дни, в том числе: материальных оборотных средств			
4. Коэффициент оборачиваемости всех оборотных средств, раз в том числе: материальных оборотных средств			

**Задание 8. Проанализировать влияние изменения объема, структуры реализации, уровня затрат и цен на сумму прибыли от реализации товаров, продукции, работ, услуг.**

**Анализ динамики объема реализации и прибыли**

Показатели	Предьдущий год	Отчетный год	
		по ценам и себестоимости предьдущего года	фактически
A	1	2	3
Выручка (нетто) от продажи товаров, продукции, работ, услуг, тыс.руб.			
Полная себестоимость проданных товаров, продукции, работ, услуг, тыс.руб.			
Прибыль (убыток) от продаж, тыс.руб.			
Уровень рентабельности реализации, %			

**Задание 9. Провести анализ рентабельности производственных фондов**

Показатели	За предьдущий год	За отчетный год	Отклонение
A	1	2	3
1. Прибыль до налогообложения, тыс. руб.			
2. Выручка от продаж, тыс. руб.			
3. Среднегодовая стоимость основных фондов основного вида деятельности, тыс.руб.			
4. Среднегодовая стоимость материальных оборотных средств, тыс.руб.			
5. Рентабельность реализованной продукции, %			
6. Коэффициент фондоотдачи, руб.			
7. Коэффициент оборачиваемости материальных оборотных средств, раз			
8. Рентабельность производственных фондов, %			

**Задание 10. Провести анализ показателей рентабельности активов**

Показатели	За предьдущий год	За отчетный год	Отклонение
A	1	2	3
1. Чистая прибыль, тыс.руб.			
2. Выручка от реализации, тыс.руб.			

3. Среднегодовая сумма всех активов, тыс. руб.			
4. Рентабельность оборота (реализации), %			
5. Оборачиваемость всех активов, раз			
6. Рентабельность всех активов, %			

**Задача 11. Провести анализ рентабельности собственного капитала**

Показатели	За предьдущий год	За отчетный год	Отклонение
A	1	2	3
1. Чистая прибыль, тыс.руб.			
2. Выручка от реализации, тыс. руб.			
3. Среднегодовая сумма всех средств, тыс.руб.			
4. Среднегодовая сумма собственного капитала, тыс.руб.			
5. Рентабельность реализации (оборота), %			
6. Коэффициент ресурсоотдачи, руб.			
7. Коэффициент финансовой зависимости, раз			
8. Рентабельность собственного капитала, %			

**Задание 12. Оценить выполнение плана и динамику выпуска продукции**

Показатели	Предьдущий год	Отчетный год		Отклонение			
		по плану	фактически	от плана		от предьдущего года	
				сумма	%	сумма	%
A	1	2	3	4	5	6	7
1. Выпуск товаров и услуг в фактических ценах соответствующего года (без НДС и акциза), тыс.руб.							
2. Выпуск товаров и услуг в сопоставимых ценах (без НДС и акциза), тыс. руб.							

**Задание 13. Провести анализ динамики объема продукции, численности работников и производительности их труда**

Показатели	Предьдущий год	Отчетный год	Отклонение	
			в абс. сумме	в %
1. Объем продукции, товаров, работ, услуг, тыс.руб.				
2. Среднесписочная численность работников по основному виду деятельности, чел.				
3. Среднесписочная численность рабочих, чел.				



4. Удельный вес (коэффициент) рабочих в общей численности работающих				
5. Среднегодовая выработка продукции на одного работающего, руб.				
6. Среднегодовая выработка продукции на одного рабочего, руб.				

Задание 14. Осуществить и интерпретировать расчеты влияния фондовооруженности труда и фондоотдачи на объем продукции

Показатели	Предьдущий год	Отчетный год	Отклонение	
			в абс. сумме	в %
1. Выпуск товаров и услуг (без НДС и акциза), тыс.руб.				
2. Среднегодовая численность работников, чел.				
3. Среднегодовая стоимость основных средств, тыс. руб.				
4. Среднегодовая выработка продукции на одного работника, руб.				
5. фондовооруженность одного работника, руб.				
6. Фондоотдача, руб.				

Задача 15. Осуществить анализ материалоемкости продукции

Показатели	Предьдущий год	Отчетный год	Отклонение	
			в абс. сумме	в %
A	1	2	3	4
1. Объем продукции (работ, услуг) в фактических ценах (без НДС и акциза), тыс.руб.				
2. Сумма материальных затрат, тыс.руб.				
3. Материалоемкость продукции, коп.				

Критерии оценивания: Максимальное количество баллов – 70. За курс студент решает 7 задач на выбор.

Для каждой задачи:

9-10 баллов – профессиональное изложение выводов при решении расчетных заданий с привлечением дополнительных источников, включая авторские аргументы,

7-8 баллов – изложение выводов при решении расчетных задач с применением практики исследования проблемы;

5-6 баллов - изложение выводов при решении расчетных задач без учета специфики анализируемого экономического субъекта;

менее 5 баллов – задача не решена, наличие грубых ошибок в ответе, непонимание сущности решаемой задачи, неумение применять знания на практике, неуверенность и неточность ответов на дополнительные и наводящие вопросы.

**Вопросы для собеседования**  
по дисциплине **Экономический анализ**  
(наименование дисциплины)

**Раздел 1**

1. Определите понятие и содержание экономического анализа.
2. Охарактеризуйте методический инструментарий и информационное обеспечение экономического анализа.
3. Оцените роль и задачи экономического анализа в управлении организацией.

4. Дайте характеристику системе показателей, характеризующих деятельность хозяйствующих субъектов.

5. Определите методические приемы экономического анализа.

6. Охарактеризуйте информационное обеспечение и организацию экономического анализа на предприятии.

7. Раскройте содержание и методику проведения комплексного экономического анализа.

**Раздел 2**

1. Дайте определение финансового состояния коммерческой организации.

2. Определите методы анализа финансового состояния.

3. Сформулируйте задачи анализа финансового состояния и источники информации.

4. Дайте характеристику бухгалтерского баланса.

5. Оцените содержание, значение и аналитическую группировку статей баланса.

**Раздел 3**

1. Охарактеризовать финансовые результаты коммерческой организации и методы их анализа.

2. Дать понятие финансового результата.

3. Охарактеризуйте значение и задачи анализа финансовых результатов.

4. Раскройте источники информации; систему показателей финансовых результатов.

5. Изложите методику формирования и расчета показателей прибыли, их отражение в учете и отчетности.

6. Раскройте методику анализа динамики, состава и структуры прибыли предприятия: горизонтальный и вертикальный анализ отчета о финансовых результатах; влияние отдельных групп финансовых результатов на размер прибыли.

**Раздел 4**

1. Осветить имеющиеся научные и методические разработки по проблемам анализа производства и продажи продукции.

2. Аргументировать результаты проведения анализа производства и продажи продукции.

3. Поставить цели и сформулировать задачи анализа производства и продажи продукции.

4. Раскрыть методику анализа выполнения плана по ассортименту выпускаемой продукции.

5. Раскрыть методику анализа сдвигов в структуре выпускаемой продукции по трудоемкости.

6. Раскрыть методику анализа качества продукции.

7. Раскрыть методику анализа ритмичности производства.

8. Дать общую оценку результатов анализа производства и продажи продукции.

**Критерии оценивания: Максимальное количество баллов за опрос 10. Студент за курс отвечает на один вопрос**

9-10 баллов выставляется, если студент в полном объеме отвечает на вопросы преподавателя, необходимо использование студентом материалов из дополнительной литературы, материалов сети Интернет; студент демонстрирует умение приводить примеры;

7-8 баллов выставляется, если студент раскрывает сущность вопросов, объемом более чем 70%; соответствие ответа студента информации материалам лекций и учебной литературы; студент демонстрирует свободное владение материалом.

5-6 баллов выставляется, если студент раскрывает сущность и содержание вопросов, объемом более чем 50%; соответствие представленной в вопросах информации материалам лекции и учебной литературы; студент демонстрирует свободное владение материалом;

менее 5 баллов выставляется, если студент не раскрывает сущности и содержания вопросов, либо не предоставляет ответов на них; наблюдается несоответствие представленной в ответах информации, материалам лекций и учебной литературы; студент не владеет материалом.

**Темы рефератов**  
по дисциплине **Экономический анализ**  
(наименование дисциплины)

1. История развития экономического анализа как науки в России
2. История развития экономического анализа в зарубежных странах.
3. Место экономического анализа в системе экономических наук.
4. Основные положения теории функционально-стоимостного анализа.
5. Теория анализа и ее применение в экономике
6. Анализ предпринимательского риска

7. Концепция сохранения и наращивания капитала
8. Роль анализа в стимулировании экономического роста
9. Взаимосвязь экономического анализа и бухгалтерского учета
10. Анализ денежных потоков на микроуровне.
11. Информационная база экономического анализа
12. Бухгалтерский учет и финансовая отчетность как информационная база экономического анализа
13. Организация экономического анализа на предприятии и основные этапы аналитического исследования.

Каждый студент в течение курса может подготовить 1 реферат. Максимально возможное количество баллов – 10 баллов.

**Критерии оценивания:**

9-10 баллов - изложенный материал фактически верен, наличие глубоких исчерпывающих знаний по подготовленному вопросу, в том числе обширные знания в целом по дисциплине; грамотное и логически стройное изложение материала в реферате, широкое использование не только основной, но и дополнительной литературы; подготовка презентации, иллюстрирующей основные положения реферата;

7-8 баллов - изложенный материал верен, наличие полных знаний в объеме пройденной программы по подготовленному вопросу; грамотное и логически стройное изложение материала в реферате, широкое использование основной литературы;

5-6 баллов – изложенный материал верен, наличие твердых знаний в объеме пройденной программы по подготовленному вопросу; изложение материала в реферате с ошибками, использование только основной литературы;

менее 5 баллов – реферат не связан с выбранной темой, наличие грубых ошибок, непонимание сущности излагаемого вопроса.

**3 Методические материалы, определяющие процедуры оценивания знаний, умений, навыков и (или) опыта деятельности, характеризующих этапы формирования компетенций**

Процедуры оценивания включают в себя текущий контроль и промежуточную аттестацию.

Текущий контроль успеваемости проводится с использованием оценочных средств, представленных в п. 2 данного приложения. Результаты текущего контроля доводятся до сведения студентов до промежуточной аттестации.

Промежуточная аттестация проводится в форме экзамена.

Экзамен проводится по расписанию промежуточной аттестации в письменном виде. Количество вопросов в экзаменационном задании – 3 (2 теоретических и задача). Проверка и объявление результатов производится в день экзамена. Результаты аттестации заносятся в экзаменационную ведомость и зачетную книжку студента. Студенты, не прошедшие промежуточную аттестацию по графику сессии, должны ликвидировать задолженность в установленном порядке.



**МЕТОДИЧЕСКИЕ УКАЗАНИЯ ПО ОСВОЕНИЮ ДИСЦИПЛИНЫ  
«ЭКОНОМИЧЕСКИЙ АНАЛИЗ»**

Учебным планом предусмотрены следующие виды занятий:

- лекции;
- практические занятия.

В ходе лекционных занятий рассматриваются основные теоретические понятия о научных основах и принципах экономического анализа, исторических этапах его развития; о методах, специальных приемах и методике его проведения; об организации и информационной базе анализа, порядке формирования специальной аналитической информации и интерпретации данных аналитических расчетов; о направлениях и сферах применения результатов экономического анализа, даются рекомендации для самостоятельной работы и подготовке к практическим занятиям.

В ходе практических занятий углубляются и закрепляются знания студентов по ряду рассмотренных на лекциях вопросов, развиваются навыки организации экономического анализа на предприятии, анализа результатов деятельности и оценки финансового состояния организации.

При подготовке к практическим занятиям каждый студент должен:

- изучить рекомендованную учебную литературу;
- изучить конспекты лекций.

В процессе подготовки к практическим занятиям студенты могут воспользоваться консультациями преподавателя.

Вопросы, не рассмотренные на лекциях и практических занятиях, должны быть изучены студентами в ходе самостоятельной работы. Контроль самостоятельной работы студентов над учебной программой курса осуществляется в ходе занятий методом собеседования, посредством тестирования, решения ситуационных заданий. В ходе самостоятельной работы каждый студент обязан прочитать основную и по возможности дополнительную литературу по изучаемой теме, дополнить конспекты лекций недостающим материалом, выписками из рекомендованных первоисточников. Выделить непонятные термины, найти их значение в энциклопедических словарях.

Студент должен готовиться к предстоящему занятию по всем, обозначенным в рабочей программе дисциплины вопросам.

Для подготовки к занятиям, текущему контролю и промежуточной аттестации студенты могут воспользоваться электронно-библиотечными системами. Также обучающиеся могут взять на дом необходимую литературу на абонементе университетской библиотеки или воспользоваться читальными залами.