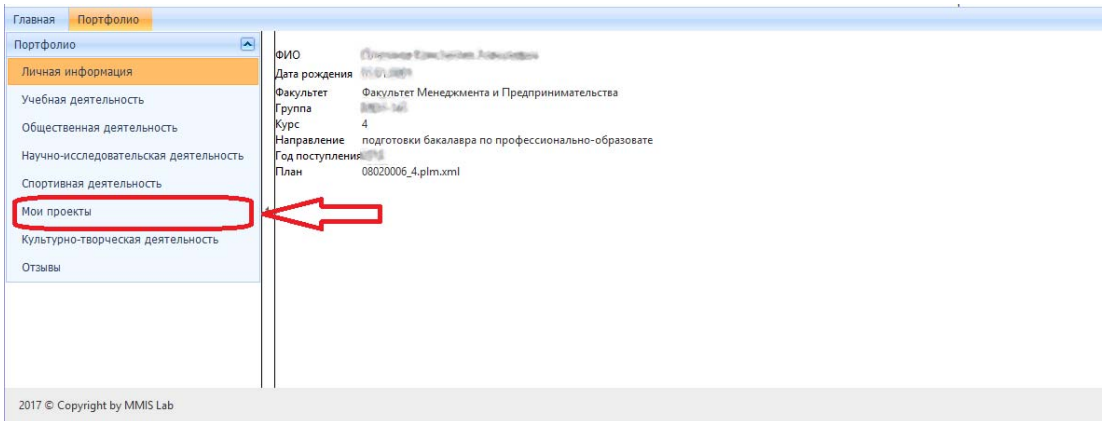


Добавление файла в портфолио бакалавра (на примере курсовой работы)

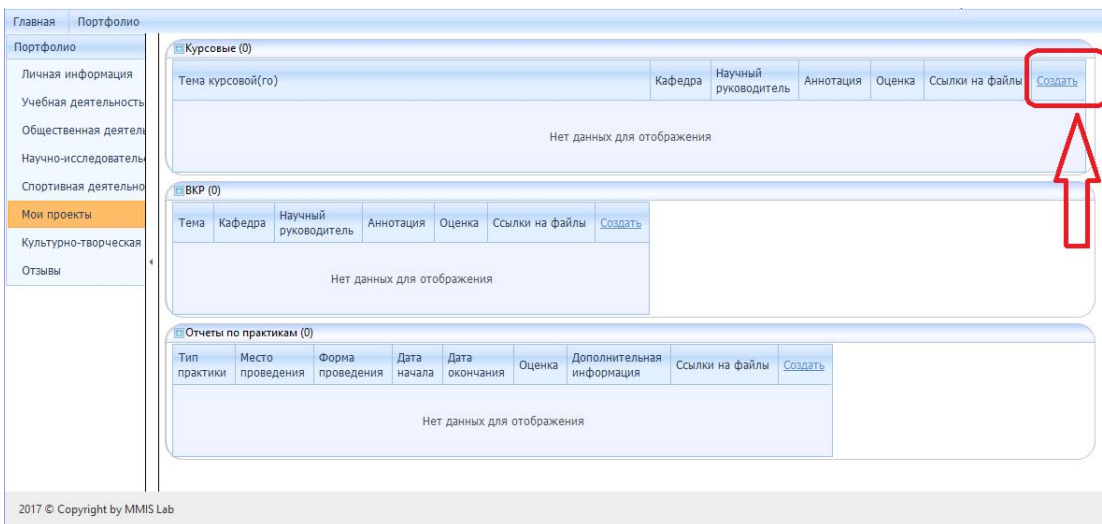
Ссылка на вход в портфолио бакалавров <https://old.rsue.ru/IExit/>

Если Вы еще не зарегистрированы см. файл с инструкцией по регистрации.

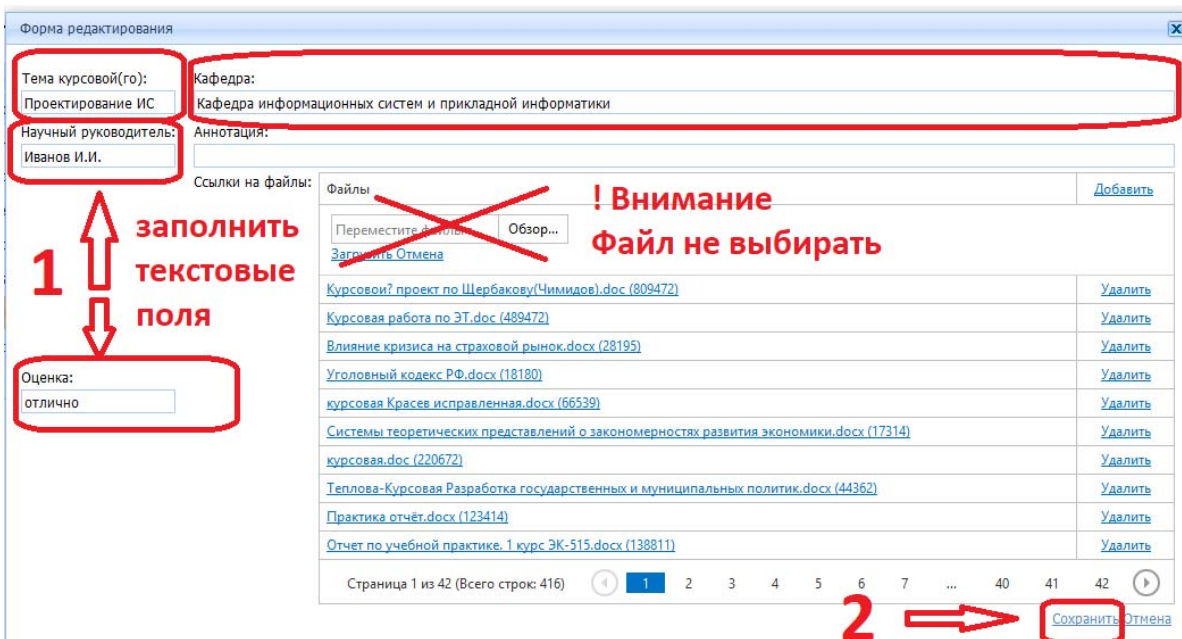
1. Перейти в пункт «Мои проекты»



2. В правом верхнем углу таблицы «Курсовые» выбрать «Создать»



3. Откроется форма редактирования курсовой работы. Заполнить все текстовые поля: тема курсовой, руководитель, кафедра, оценка, аннотация (если есть). Файл не выбирать. Сохранить запись.



4. Курсовая работа отобразится в таблице. В правой колонке строки с новой записью выбрать «Изменить».

Скриншот веб-интерфейса с панелью «Мои проекты». В разделе «Курсовые (0)» отображена таблица с данными о курсовых работах. В строке с темой «Проектирование ИС "Электронная очередь"» кнопка «Изменить» выделена красным кругом и стрелкой. Красным текстом «Выбрать "Изменить"» с стрелкой указывается на эту кнопку.

Тема курсовой(го)	Кафедра	Научный руководитель	Аннотация	Оценка	Ссылки на файлы	Создать
Проектирование ИС "Электронная очередь"	Кафедра информационных систем и прикладной информатики	Иванов И.И.		отлично		Изменить

5. Откроется то же самое окно редактирования. Выбрать «Добавить», а только затем «Обзор» для выбора файла.

Скриншот окна «Форма редактирования». В разделе «Ссылки на файлы:» кнопки «Добавить» и «Обзор...» выделены красными кругами и стрелками. Красным текстом «Выбрать "Добавить"» с стрелкой указывается на кнопку «Добавить», а «Затем "Обзор"» — на кнопку «Обзор...».

6. Выбрать свой файл.

Скриншот окна «Выгрузка файла» в Windows. В списке файлов выделен файл «Курсовая работа.docx» (12 КБ). В нижней части окна кнопка «Открыть» выделена красным кругом и стрелкой.

7. Выбранный файл отобразится в области загрузки. Выбрать «Загрузить». Если появилась ошибка, нажать отмену и повторить пункты 4-7. Когда файл загрузится, выбрать «Сохранить».

Форма редактирования

Тема курсовой(го): Проектирование ИС "Электронная очередь"

Кафедра: Кафедра информационных систем и прикладной информатики

Научный руководитель: Иванов И.И.

Аннотация:

Оценка: отлично

Ссылки на файлы:

Файлы	Добавить
Курсовая работа.docx	Обзор...
Загрузить Отмена	

[Сохранить](#) [Отмена](#)

Форма редактирования

Тема курсовой(го): Проектирование ИС "Электронная очередь"

Кафедра: Кафедра информационных систем и прикладной информатики

Научный руководитель: Иванов И.И.

Аннотация:

Оценка: отлично

Ссылки на файлы:

Файлы	Добавить
Курсовая работа.docx (11308)	Удалить

[Сохранить](#) [Отмена](#)

Ссылка на файл появится в таблице.

Главная | Портфолио

Портфолио

- Личная информация
- Учебная деятельность
- Общественная деятель
- Научно-исследователь
- Спортивная деятельно
- Мои проекты
- Культурно-творческая
- Отзывы

Тема курсовой(го)	Кафедра	Научный руководитель	Аннотация	Оценка	Ссылки на файлы	Создать
Проектирование ИС "Электронная очередь"	Кафедра информационных систем и прикладной информатики	Иванов И.И.		отлично	Курсовая работа.docx (0.01 МБ)	Изменить Удалить

Прикрепленный файл

Тема	Кафедра	Научный руководитель	Аннотация	Оценка	Ссылки на файлы	Создать
Нет данных для отображения						

Тип практики	Место проведения	Форма проведения	Дата начала	Дата окончания	Оценка	Дополнительная информация	Ссылки на файлы	Создать
Нет данных для отображения								

2017 © Copyright by MMIS Lab

Рецензии, отчеты по практикам, статьи и т.д. прикрепляются аналогично.