

Версия: 1.0

Как безопасно провести Zoom-конференцию



Настройки профиля • Планирование безопасной конференции • Удаление злоумышленника

Настройки профиля

Запускаем Zoom

The screenshot shows the Zoom web application interface. At the top, there is a navigation bar with icons for 'Главная' (Home), 'Чат' (Chat), 'Конференц...' (Conferences), and 'Контакты' (Contacts). A search bar labeled 'Поиск' is on the right. Below the navigation bar, there are tabs for 'Предстоящие' (Upcoming) and 'Записано' (Registered). The main content area displays the 'Мой личный идентификатор конференции (PMI)' (My Personal Meeting ID) as '354 562 0344'. Below this, there are three buttons: 'Начать' (Start), 'Копировать приглашение' (Copy invitation), and 'Изменить' (Edit). A link 'Показать приглашение на конференцию' (Show invitation to conference) is also visible.

Zoom

Главная Чат Конференц... Контакты

Поиск

Предстоящие Записано

354 562 0344
Мой личный идентификатор конференции (PMI)

Мой личный идентификатор конференции (PMI)

354 562 0344

Начать Копировать приглашение Изменить

[Показать приглашение на конференцию](#)

Выбираем «Мой профиль»

The screenshot shows the Zoom desktop application interface. At the top, there are navigation icons for 'Главная' (Home), 'Чат' (Chat), 'Конференц...' (Meetings), and 'Контакты' (Contacts). A search bar labeled 'Поиск' is visible. The main content area is divided into two columns. The left column shows a blue button with the number '354 562 0344' and the text 'Мой личный идентификатор конференции (PMI)'. The right column displays 'Мой личный идент конференции (PMI)' with the same number below it, and a 'Начать' (Start) button. A dropdown menu is open on the right side, listing various settings and options. The 'Мой профиль' (My Profile) option is circled in red. Other options include 'Настройки' (Settings), 'Доступен' (Available), 'Нет на месте' (Not in Meeting), 'Не беспокоить' (Do Not Disturb), 'Попробовать популярные функции' (Try Popular Features), 'Справка' (Help), 'Проверить наличие обновлений' (Check for Updates), 'Переключиться на книжну...' (Switch to Bookmarks...), 'Переключить учетную запись' (Switch Account), and 'Выход' (Log Out). A blue button at the bottom of the menu says 'Обновите до профессионал...' (Upgrade to Professional...).

Zoom

Главная Чат Конференц... Контакты

Поиск

Предстоящие Записано

354 562 0344
Мой личный идентификатор конференции (PMI)

Мой личный идент конференции (PMI)
354 562 0344

Начать Копировать п

Показать приглашение на конференцию

630581 Potapov Leonid Базовый
me***@leonidpotapov.com

Добавить личную заметку

Настройки

Доступен

Нет на месте

Не беспокоить

Мой профиль

Попробовать популярные функции

Справка

Проверить наличие обновлений

Переключиться на книжну...

Переключить учетную запись

Выход

Обновите до профессионал...

На открывшейся странице переходим в раздел «Настройки»

zoom РЕШЕНИЯ ▾ ТАРИФНЫЕ ПЛАНЫ И ЦЕНЫ ЗАПЛАНИРОВАТЬ КОНФЕРЕНЦИЮ ВОЙТИ В КОНФЕРЕНЦИЮ ОРГАНИЗОВАТЬ КОНФЕРЕНЦИЮ ▾

личный

- Профиль
- Конференции
- Веб-семинары
- Записи
- Настройки**

АДМИНИСТРАТОР

- > Управление пользователями
- > Управление залами
- > Управление учетными записями
- > Расширенные

Посетить обучение в реальном времени

Обучающее видео

База знаний

Конференция Запись Телефон

Безопасность

Безопасность

Запланировать конференцию

На конференции (базовые)

На конференции (расширенные)

Уведомление по электронной почте

Другое

Зал ожидания Изменено Сброс

Когда участники подключаются к конференции, разместите их в зале ожидания и потребуйте у организатора допускать их в индивидуальном порядке. Автоматическое включение зала ожидания отключает настройку, позволяющую участникам войти в конференцию раньше организатора.

Код доступа конференции Заблокировано

Все мгновенные и запланированные конференции, в которые можно войти с помощью клиента, телефона или конференц-системы, будут защищены кодом доступа.

Требовать код доступа для конференций, которые были запланированы ранее

Код доступа для уже запланированных конференций

3iByJY ✎

Код доступа для идентификатора персональной конференции (PMI) Заблокировано

Все конференции, организованные с помощью идентификаторов персональных конференций (PMI), в которые можно войти с помощью клиента, телефона или конференц-системы, будут защищены кодом доступа.

Passcode: ***** Show Редактировать

Осуществим настройку для повышения безопасности нашей конференции

zoom РЕШЕНИЯ ТАРИФНЫЕ ПЛАНЫ И ЦЕНЫ

Организовать конференцию ЗАПЛАНИРОВАТЬ КОНФЕРЕНЦИЮ ВОЙТИ В КОНФЕРЕНЦИЮ ОРГАНИЗОВАТЬ КОНФЕРЕНЦИЮ

Безопасность

Запланировать конференцию

На конференции (базовые)

На конференции (расширенные)

Уведомление по электронной почте

Другое

Демонстрация экрана Изменено Сброс

Разрешить организаторам и участникам демонстрировать экран или содержимое во время конференции

Кто может осуществлять трансляцию?

Только организатор Все участники ⓘ

Кто может включить трансляцию экрана, когда кто-то уже осуществляет трансляцию?

Только организатор Все участники ⓘ

Отключить трансляцию рабочего стола/экрана для пользователей Изменено Сброс

Отключить трансляцию рабочего стола или экрана в конференции и разрешить трансляцию содержимого только из выбранных приложений. ⓘ

Комментарий Изменено Сброс

Разрешить организатору и участникам использовать инструменты комментариев для добавления информации на демонстрируемые экраны. ⓘ

Доска сообщений Изменено Сброс

Разрешить организатору и участникам транслировать изображение с доски сообщений во время конференции. ⓘ

Дистанционное управление Изменено Сброс

При демонстрации экрана, лицо, осуществляющее демонстрацию, может разрешить для других управление совместно используемым содержимым

zoom РЕШЕНИЯ ТАРИФНЫЕ ПЛАНЫ И ЦЕНЫ

Организовать конференцию ЗАПЛАНИРОВАТЬ КОНФЕРЕНЦИЮ ВОЙТИ В КОНФЕРЕНЦИЮ ОРГАНИЗОВАТЬ КОНФЕРЕНЦИЮ

Безопасность

Запланировать конференцию

На конференции (базовые)

На конференции (расширенные)

Уведомление по электронной почте

Другое

Разрешить удаленным участникам повторное подключение

Позволяет удаленным ранее участникам конференций и вебинаров подключаться снова. ⓘ

Разрешить участникам переименовывать себя

Разрешить участникам конференции и вебинаров переименовывать себя. ⓘ

Скрыть изображения в профилях участников во время конференции

Все изображения профилей будут скрыты, на экране будут отображаться только имена участников. Участники не смогут менять изображения профиля во время конференции. ⓘ

На конференции (расширенные)

Пожаловаться на участников в Zoom

Организаторы могут сообщить о неподобающем поведении участников конференции команде доверия и безопасности Zoom. Данную настройку можно найти под значком Безопасность на панели элементов управления конференцией. ⓘ

Сессионный зал

Позволяет организатору разделять участников на отдельные залы меньшего размера

Удаленная поддержка

Разрешить организатору конференции предоставлять удаленную поддержку в формате 1:1 другому участнику

zoom РЕШЕНИЯ ТАРИФНЫЕ ПЛАНЫ И ЦЕНЫ

Организовать конференцию ЗАПЛАНИРОВАТЬ КОНФЕРЕНЦИЮ ВОЙТИ В КОНФЕРЕНЦИЮ ОРГАНИЗОВАТЬ КОНФЕРЕНЦИЮ

Безопасность

Запланировать конференцию

На конференции (базовые)

На конференции (расширенные)

Уведомление по электронной почте

Другое

Show a custom disclaimer when starting or joining a meeting

Create your own disclaimer that will be shown at the start of all meetings hosted by your account

Запросить разрешение на включение звука Изменено Сброс

Выберите этот параметр в планировщике, чтобы запросить разрешение на включение звука у участников конференции или докладчиков вебинара. Когда разрешение будет получено, оно будет применяться ко всем конференциям, планируемым этим пользователем. ⓘ

Уведомление по электронной почте

При входе участников в конференцию раньше организатора.

Уведомлять организатора, когда участники входят в конференцию раньше него

При отмене конференции

Уведомлять организатора и участников при отмене конференции

Другое

Переключатель размывания снимка в iOS

Включите эту настройку, чтобы скрыть потенциально конфиденциальную информацию на снимке экрана главного окна Zoom. На этом снимке экрана отображается то же, что и на экране предварительного просмотра в диспетчере задач iOS, если открыто несколько приложений.

Демонстрация экрана

Разрешить организаторам и участникам демонстрировать экран или содержимое во время конференции




Изменено Сброс

Защищает нас от возможной демонстрации экрана злоумышленником

Действие: включить

Рекомендация: обязательно сделать


Кто может осуществлять трансляцию?

Только организатор Все участники 

Кто может включить трансляцию экрана, когда кто-то уже осуществляет трансляцию?

Только организатор Все участники 

Отключить трансляцию рабочего стола/экрана для пользователей

Отключить трансляцию рабочего стола или экрана в конференции и разрешить трансляцию содержимого только из выбранных приложений. 



Изменено Сброс

Ограничивает возможность демонстрации только программами из списка (рабочий стол – запрещен)

Действие: включить

Рекомендация: по усмотрению спикера

Комментарий

Разрешить организатору и участникам использовать инструменты комментариев для добавления информации на демонстрируемые экраны 




Изменено Сброс

Закрывает возможность отправки комментария злоумышленником

Действие: выключить

Рекомендация: обязательно сделать

Доска сообщений

Разрешить организатору и участникам транслировать изображение с доски сообщений во время конференции 



Изменено Сброс

Закрывает возможность отправки изображений злоумышленником

Действие: выключить

Рекомендация: обязательно сделать

Дистанционное управление

При демонстрации экрана, лицо, осуществляющее демонстрацию, может разрешить для других управление совместно используемым содержимым



Изменено Сброс



ЗАПЛАНИРОВАТЬ КОНФЕРЕНЦИЮ

ВОЙТИ В КОНФЕРЕНЦИЮ

ОРГАНИЗОВАТЬ КОНФЕРЕНЦИЮ ▾



Разрешить удаленным участникам повторное подключение

Позволяет удаленным ранее участникам конференций и вебинаров подключаться снова



Разрешить участникам переименовывать себя

Разрешить участникам конференции и вебинаров переименовывать себя.



Скрыть изображения в профилях участников во время конференции

Все изображения профилей будут скрыты, на экране будут отображаться только имена участников. Участники не смогут менять изображения профиля во время конференции.



На конференции (расширенные)

Пожаловаться на участников в Zoom

Организаторы могут сообщить о неподобающем поведении участников конференции команде доверия и безопасности Zoom. Данную настройку можно найти под значком Безопасность на панели элементов управления конференцией.



Сессионный зал

Позволяет организатору разделять участников на отдельные залы меньшего размера



Удаленная поддержка

Разрешить организатору конференции предоставлять удаленную поддержку в формате 1:1 другому участнику



Защищает нас от возможности повторного входа злоумышленником

Действие: выключить

Рекомендация: обязательно сделать

Позволяет защитить от некорректного контента в профиле аккаунта злоумышленника (изображение)

Действие: выключить

Рекомендация: по усмотрению спикера

Позволяет пожаловаться в администрацию Zoom и зафиксировать факт нарушения злоумышленником

Действие: включить

Рекомендация: обязательно сделать

ЗАПЛАНИРОВАТЬ КОНФЕРЕНЦИЮ

ВОЙТИ В КОНФЕРЕНЦИЮ

ОРГАНИЗОВАТЬ КОНФЕРЕНЦИЮ ▾



Show a custom disclaimer when starting or joining a meeting



Create your own disclaimer that will be shown at the start of all meetings hosted by your account

Запросить разрешение на включение звука



Изменено Сброс

Выберите этот параметр в планировщике, чтобы запросить разрешение на включение звука у участников конференции или докладчиков вебинара. Когда разрешение будет получено, оно будет применяться ко всем конференциям, планируемым этим пользователем.

Уведомление по электронной почте

При входе участников в конференцию раньше организатора.



Уведомлять организатора, когда участники входят в конференцию раньше него

При отмене конференции



Уведомлять организатора и участников при отмене конференции

Другое

Переключатель размывания снимка в iOS



Включите эту настройку, чтобы скрыть потенциально конфиденциальную информацию на снимке экрана главного окна Zoom. На этом снимке экрана отображается то же, что и на экране предварительного просмотра в диспетчере задач iOS, если открыто несколько приложений.



Позволяет предоставить разрешение на включение звука по запросу

Действие: включить

Рекомендация: обязательно сделать

Чек-лист по настройкам безопасности

Демонстрация экрана

Кто может осуществлять трансляцию: Только организатор

Кто может включить трансляцию: Только организатор

ВКЛ

Комментарий

ВЫКЛ

Доска сообщений

ВЫКЛ

Разрешить удаленным участникам повторное подключение

ВЫКЛ

Пожаловаться на участников в Zoom

ВКЛ

Запросить разрешение на включение звука

ВКЛ

Планирование безопасной конференции

Перейти во вкладку «Конференции»

Главная Чат Конференц... Контакты Поиск

Предстоящие Записано +

354 562 0344
Мой личный идентификатор конференции (PMI)

Мой личный идентификатор конференции (PMI)

354 562 0344

Начать Копировать приглашение Изменить

[Показать приглашение на конференцию](#)

Выбрать «Запланировать конференцию»

The screenshot shows the Zoom web application interface. At the top, there is a navigation bar with icons for 'Главная' (Home), 'Чат' (Chat), 'Конференц...' (Conferences), and 'Контакты' (Contacts). A search bar labeled 'Поиск' is also present. Below the navigation bar, there are tabs for 'Предстоящие' (Upcoming) and 'Записано' (Registered). A large blue box displays the Personal Meeting ID (PMI) '354 562 0344' and the text 'Мой личный идентификатор конференции (PMI)'. To the right, a dropdown menu is open, with the option 'Запланировать конференцию' (Schedule meeting) highlighted by a red circle. Other options in the menu include 'Запланировать в Календарь Google' (Schedule in Google Calendar). Below the menu, the PMI '354 562 0344' is repeated, followed by three buttons: 'Начать' (Start), 'Копировать приглашение' (Copy invitation), and 'Изменить' (Edit). At the bottom, there is a link 'Показать приглашение на конференцию' (Show meeting invitation).

Выбрать «Запланировать конференцию»

Запланировать конференцию

Запланировать конференцию

Тема

Zoom meeting invitation - Zoom Meeting 630581 Potapov Leonid

Начало: Чт Декабрь 31, 2020 23:45

Продолжите... 0 час 30 минуты

Повторяющаяся конференция Часовой пояс: Москва

Идентификатор конференции

Создать автоматически Идентификатор персональной конференции 354 562 0344

Безопасность

Код доступа 502323 Зал ожидания

Видеоизображение

Организатор: Вкл. Выкл. Участники: Вкл. Выкл.

Календарь

Outlook Google Календарь Другие календари

Расширенные параметры

Разрешить участникам подключаться в любой момент

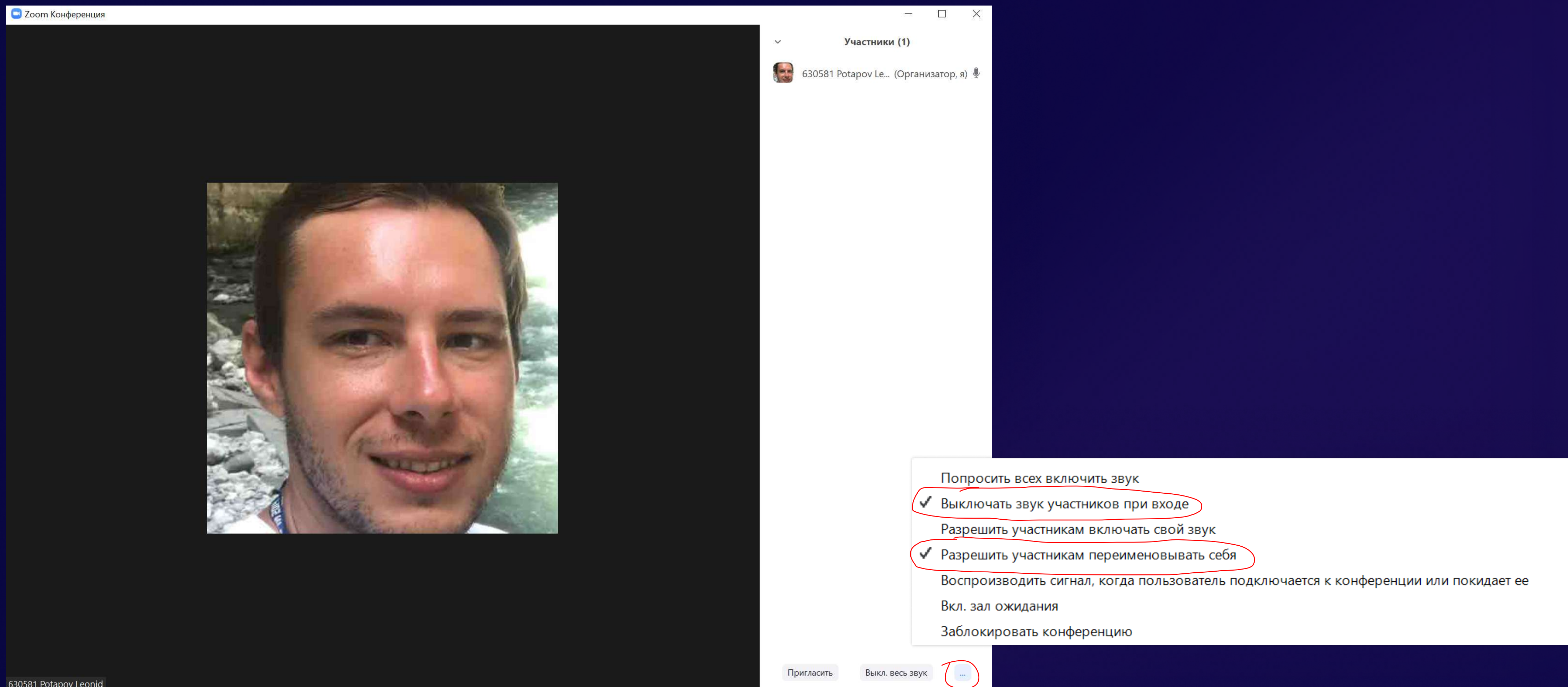
Выключать звук участников при входе

Автоматически записывать конференцию на локальный компьютер

Сохранить Отмена

**Настройка
безопасности перед
началом конференции**

Нажмите на три точки в правом нижнем углу и настройте разрешения



The screenshot shows a Zoom meeting window. On the left is a video feed of a man. On the right is a sidebar with a list of participants. At the bottom right, a settings menu is open, listing various permissions. The menu items are:

- Попросить всех включить звук
- Выключать звук участников при входе
- Разрешить участникам включать свой звук
- Разрешить участникам переименовывать себя
- Воспроизводить сигнал, когда пользователь подключается к конференции или покидает ее
- Вкл. зал ожидания
- Заблокировать конференцию

At the bottom of the sidebar, there are buttons for 'Пригласить', 'Выкл. весь звук', and a three-dot menu icon which is circled in red.

630581 Potapov Leonid

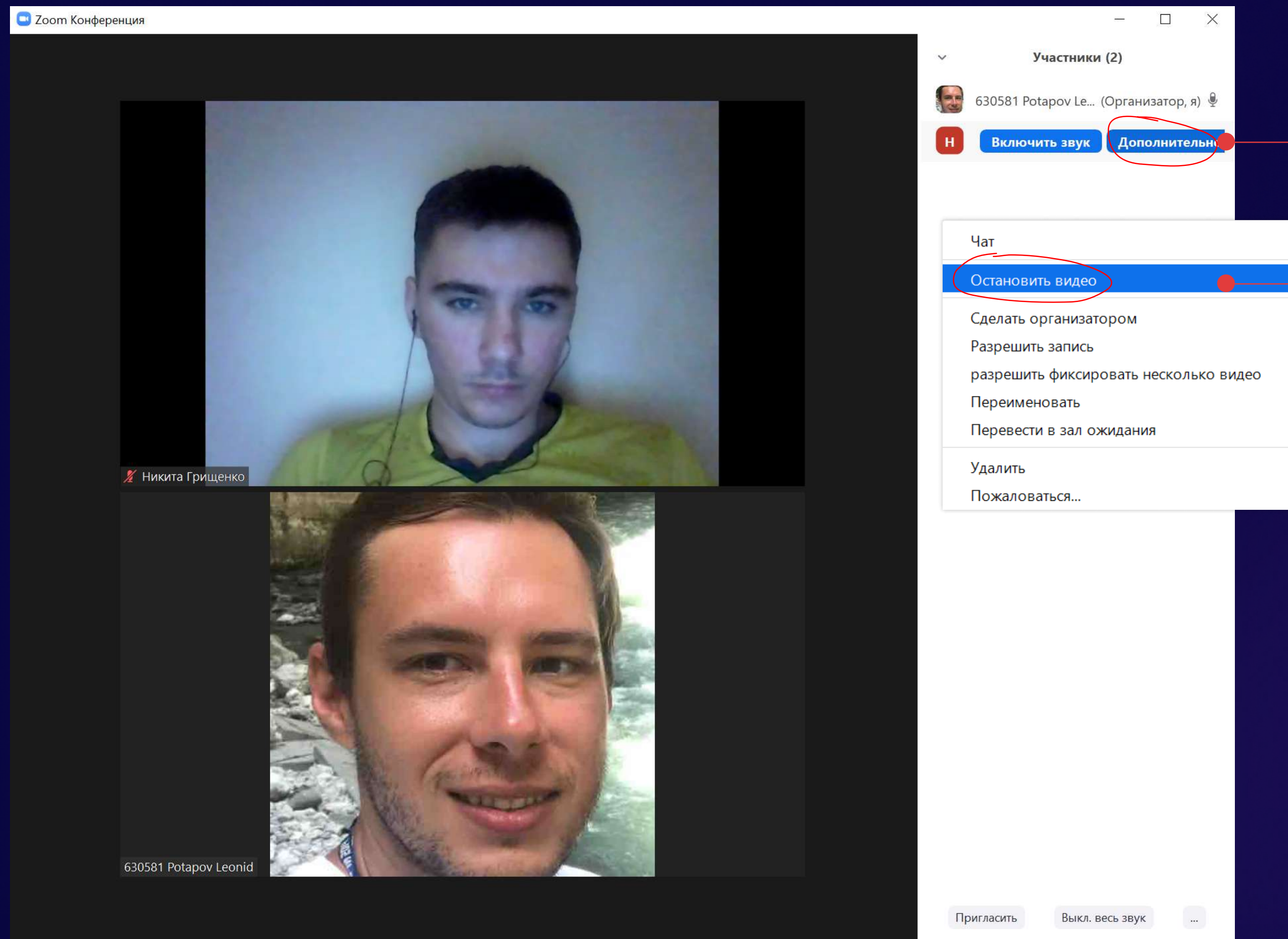
Затем нажмите на «Выкл. весь звук»

The image shows a Zoom meeting window. The main area displays a video feed of a man with short brown hair and a light beard, smiling. The top of the window shows the title "Zoom Конференция". On the right side, there is a sidebar with the heading "Участники (1)" and a list of participants, including "630581 Potapov Le... (Организатор, я)". At the bottom of the window, there are buttons for "Пригласить", "Выкл. весь звук", and a menu icon. A dialog box is open over the "Выкл. весь звук" button, titled "Выкл. весь звук". The dialog contains the text "Для текущих и новых участников будет выключен звук" and a checkbox labeled "Разрешить участникам включать свой звук" which is currently unchecked. At the bottom of the dialog are two buttons: "Да" (highlighted with a red circle) and "Нет".

Что делать, если злоумышленник оказался в вашей конференции?



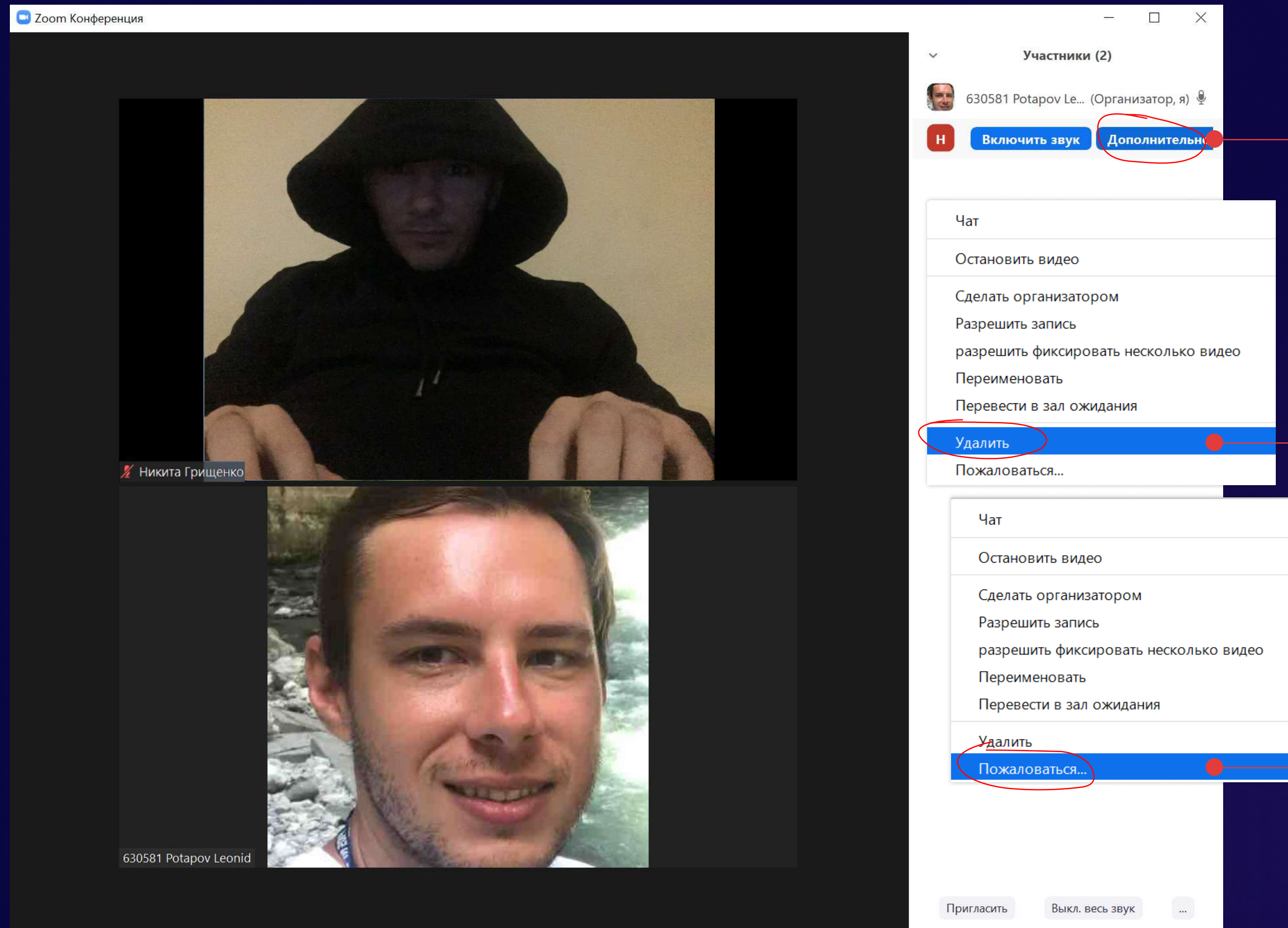
Если злоумышленник запустил некорректное видео со своей камеры



Напротив имени злоумышленника нажмите «Дополнительно»

Выберите «Остановить видео»

Удаление злоумышленника



Напротив имени злоумышленника нажмите «Дополнительно»

В зависимости от ситуации выберите либо «Удалить»,

либо «Пожаловаться...», если хотите поставить в известность администрацию Zoom